

Medicamentos homeopáticos útiles en el tratamiento de afecciones del sistema estomatognático. Revisión narrativa de la literatura

Homeopathic medicines useful in the treatment of stomatognathic system diseases. Narrative review of related literature

Sandra Lucía Patiño Niño ¹

Andrea Carolina Monroy Díaz ²

María Consuelo Suárez Mosquera ³

ABSTRACT

We analyzed 24 scientific papers identifying the usefulness of homeopathic medicines in treating diseases of the estomatognathic system. Based on they developed a table that relates the estomatognathic system diseases with homeopathic medicines. The items were for bibliographic reports, controlled clinical trials, case reports and cross-sectional studies. 70% of controlled clinical trials showed efficacy, 10% showed no efficacy, 20% showed doubtful value due to the methodological design. Homeopathic treatments that were effective were performed in patients with prior identification, in line with the proclaimed by the founders of homeopathy. We conclude that homeopathic medicines are useful in estomatognathic system disorders, which are used to give patients an alternative, economically and efficiently than conventional.

Keywords Homeopathy, homeopathic medicine, oral pathology, stomatognathic system, odontology

RESUMEN

Se realizó una revisión narrativa de literatura donde se analizaron 24 artículos científicos que identifican la utilidad de medicamentos homeopáticos en tratamiento de afecciones del sistema estomatognático. Con base en ellos se elaboró una tabla que relaciona las patologías del sistema estomatognático y sus medicamentos homeopáticos. Los artículos correspondieron a reportes bibliográficos, ensayos clínicos controlados, reportes de casos y estudios de corte transversal. El 70% de los ensayos clínicos controlados mostraron eficacia; el 10% mostró eficacia nula; un 20% mostró eficacia dudosa debido al diseño metodológico. Los tratamientos homeopáticos que resultaron eficaces fueron realizados en pacientes con individualización previa, en concordancia con lo proclamado por los iniciadores de la homeopatía. Se concluye que existen medicamentos homeopáticos útiles en afecciones del sistema estomatognático, que sirven para tratar a los pacientes siendo una alternativa diferente, económica y eficaz diferente a la convencional.

Palabras clave Homeopatía, medicamentos homeopáticos, patología oral, sistema estomatognático, odontología, revisión de literatura.

¹ Odontóloga. Especialista en Odontología Pediátrica. Magistra en Bioética. Profesora Universidad Nacional de Colombia, Bogotá.

² Odontóloga Facultad de Odontología Universidad Nacional de Colombia. Estudiante de Especialización en Auditoría en Salud Universidad Santo Tomás Tunja.

³ Odontóloga Facultad de Odontología Universidad Nacional de Colombia

INTRODUCCIÓN

La homeopatía es una alternativa terapéutica que se viene practicando desde el siglo XVIII, época en la cual su fundador, el alemán Samuel Hahnemann aportó una serie de teorías completamente diferentes a las practicadas en las escuelas de medicina de ese entonces. Es así como se crea una ciencia basada en las leyes de la naturaleza para la curación (1). El fundamento de la homeopatía se basa en la ley de similitud o semejanza, que consiste en la premisa "similla similibus curentur" (lo similar se cura con lo similar).

La homeopatía no cura síntomas, esta intenta a través de una medicina dinamizada restablecer el equilibrio dinámico perdido de la fuerza vital, lo que se logra gracias al conocimiento del efecto que produce el medicamento en una persona sana (2).

La homeopatía se ha venido aplicando a diferentes especialidades entre ellas odontología, la cual tiene mucho campo de acción aunque desafortunadamente ha sido poco investigada. Por tal razón esta investigación tiene como fin hacer una selección de información primaria científica que permita identificar la utilidad de diferentes medicamentos homeopáticos en el tratamiento de afecciones del sistema estomatognático.

METODOLOGÍA

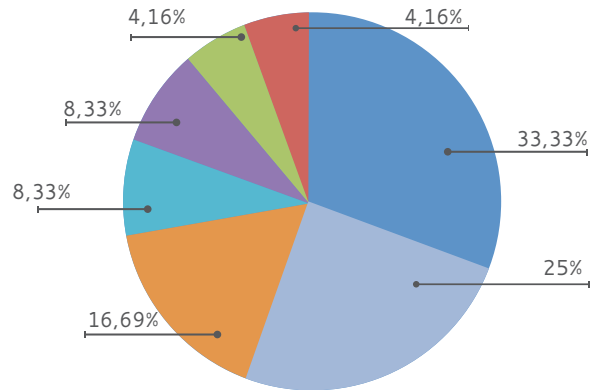
Se realizó una búsqueda de literatura en libros, artículos científicos y tesis. Los criterios de inclusión para la selección de los artículos fueron bastante laxos dado que en una primera revisión se encontró una escasa presencia de estos artículos en las bases consultadas; por lo tanto se aceptaron artículos en cualquier idioma, con diversidad de diseños metodológicos y que midieran o no la efectividad del tratamiento. De los artículos científicos y las tesis seleccionados se recopilaron los medicamentos útiles en afecciones del sistema estomatognático, posteriormente se corroboró y amplió esta información en diferentes materias médicas homeopáticas, dando como resultado el cuadro que se presentará más adelante.

RESULTADOS

De las diferentes búsquedas de artículos científicos y tesis se encontraron en diferentes idiomas como son: En Inglés 33.33% (8 artículos), Francés 16.69% (4 artículos), Español 25% (6 artículos), Italiano 4.16% (1 artículo), Portugués 8.33% (2 artículos), Ruso 4.16% (1 artículo) y Alemán 8.33% (2 artículos), (ver figura 1). En ellos se incluyen artículos como reportes de literatura en un 50% (12 artículos), ensayos clínicos controlados en un 41.68% (10 artículos), reporte de casos en un 4.16% (1 artículo) y corte transversal en un 4.16% (1 artículo) (Ver figura 2).

FIGURA 1

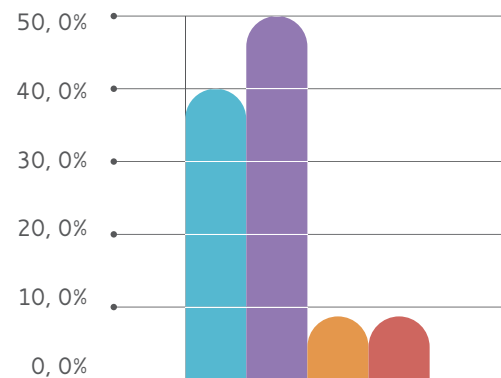
Idioma de publicación de los artículos



inglés | español | francés | alemán | portugués | italiano | ruso

FIGURA 2

Tipo de estudio (%)



ensayos clínicos | reportes de literatura | reporte de casos | corte transversal

Los reportes de literatura señalan la importancia de la utilidad de los medicamentos en la práctica clínica homeopática y de la individualización de los pacientes a la hora de prescribir los medicamentos.

De los ensayos clínicos controlados (10 artículos), el 70% (7 artículos) mostraron eficacia, el 10% (1 artículo) no mostró ninguna eficacia y el 20% (2 artículos) su eficacia es dudosa debido al diseño del estudio (Figura 3).

En el diseño metodológico de los ensayos clínicos controlados se encontró que la aleatorización, se realizó en el 60% (6 artículos), la individualización del paciente 40% (4 artículos), los ensayos clínicos realizados a doble ciego 30% (3 artículos) y los que fueron comparados con placebo fueron 60% (6 artículos) (Figura 4 y Cuadro I).

FIGURA 3

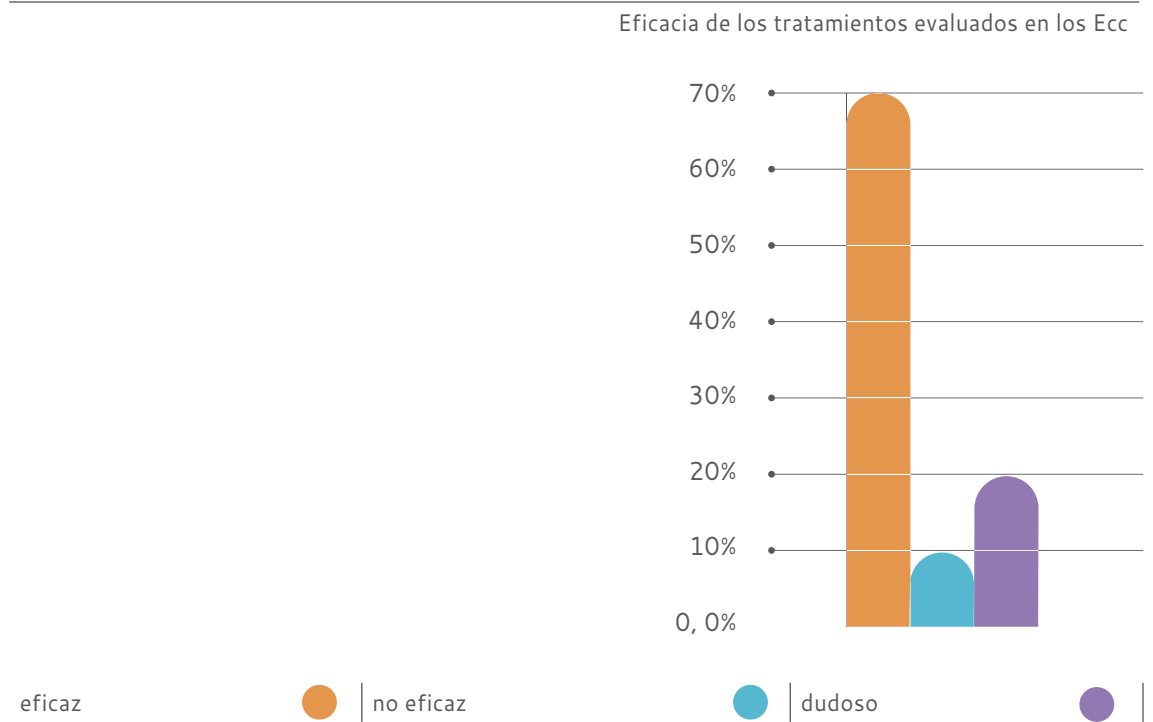
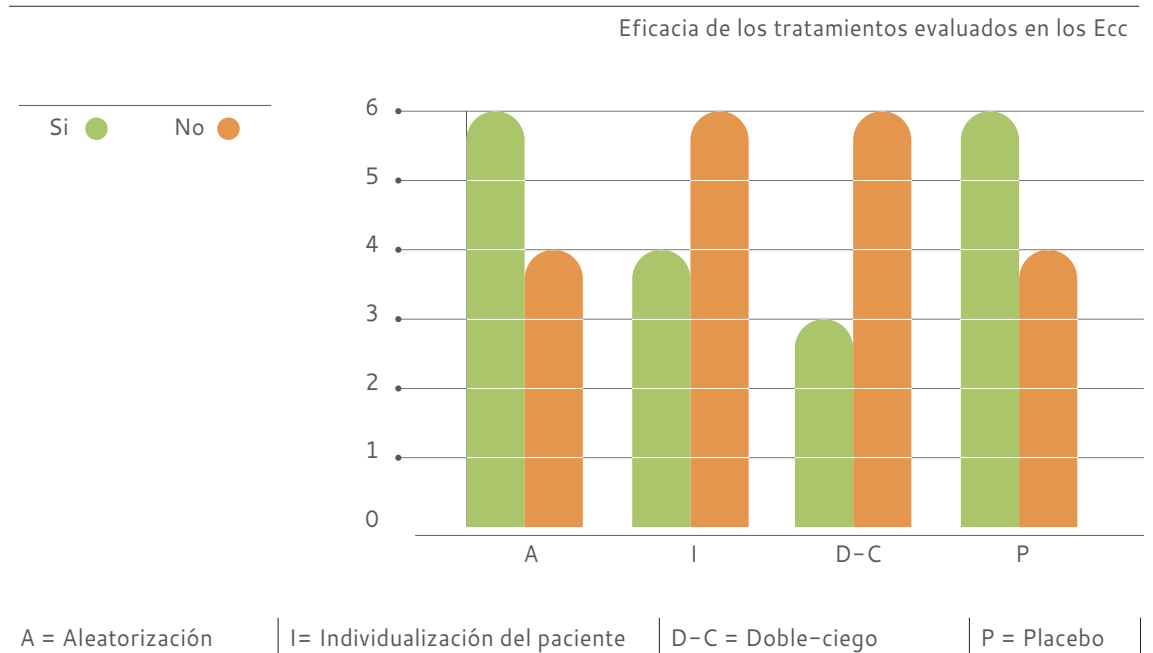


FIGURA 4



De los 4 artículos donde individualizaron al paciente (40%), tres de ellos mostraron eficacia y el restante fue de eficacia dudosa. Así mismo en todos se les dio un medicamento homeopático único que fue comparado con placebo. Por otro lado en los 6 artículos donde no se realizó individualización del paciente (60%) se observó que 4 de ellos mostraron eficacia, pero uno de estos fue realizado en animales (por este motivo no se pudo individualizar al paciente); y de estos 4, tres de ellos fueron realizados con complejos homeopáticos. De los dos artículos restantes donde no se realizó individualización, un artículo mostró eficacia dudosa utilizando tratamiento con medicamento homeopático único y el otro no mostró eficacia utilizando medicamento homeopático único.

CUADRO 1

DATOS DE LOS ARTÍCULOS										
	Individualizó				No individualizó					
	9*	16*	15*	13*	29*	14*	27*	4*	8*	28*
Eficacia	D	S	S	S	N	S	S	D	S	S
Aleatorizó	S	N	N	S	S	N	S	S	S	N
Placebo	S	S	S	S	N	S	S	N	N	N
Doble ciego	S	S	N	N	S	N	N	N	N	N
Único*	S	S	S	S	S	N	N	S	S	N
Tamaño de muestra	24	42	15	28	118	40	30	60	390	141

D= DUDOSO · S= SI · N= NO

* Único quiere decir que solo utilizó un medicamento homeopático y no un complejo.

De la documentación existente en la literatura revisada se diseñó la siguiente tabla en la que se incluye afección y posibilidad de tratamiento con medicamento homeopático (Tabla n°1).

PATOLOGÍAS Y SUS TRATAMIENTOS HOMEOPÁTICOS	
Patología	Opción de tratamiento
GINGIVITIS ^{3,4,5,6,7,8,9,11,12,13, 14, 15,17,18,19,20,19,22,23,24, 25,26,27,28}	Apis Mellifica, Arnica Montana, Arsenicum Album, Aurum Metallicum, Baptisia Tinctoria, Belladonna, Bismuthum, Calcarea Carbonica, Calcarea Sulphurica, Carbo Vegetabilis, Causticum, Chamomilla, Cina, China Officinalis, Coffea Cruda, Crotalus Horridus, Lachesis, Echinacea, Kreosotum, Lycopodium, Mercurius, Mercurius Corrosivus, Natrum Muriaticum, Nux Vomica, Phosphorus, Plantago Mayor, Rhus Toxicodendron, Sepia, Silicea, Staphysagria, Sulphur
ABSCESO ^{3,4,5,6,7,8,11,12,13,14,15, 17,18,19,20,21, 23,24,25,26,27,28}	Aconitum Napellus, Apis Mellifica, Arsenicum Album, Ammonium Carbonicum, Arnica Montana, Aurum Metallicum, Belladonna, Bryonia, Calcarea Fluorica, Calcarea Sulphurica, Causticum, Echinacea, Hepar Sulphur, Mercurius, Phosphorus, Plantago Mayor, Pyrogenium, Sulphur
AFECCIONES DE GARGANTA ^{4,24,28}	Ammonium Carbonicum
AFECCIONES EN LENGUA ^{3,4,5,6,7,8,11,12, 14,15,17,18,19,20,21,22,23,24,25,27,28}	Apis Mellifica, Baptisia Tinctoria, Baryta Carbonica, Calcarea Carbonica, Calcarea Fosfórica, Causticum, Cina, China Officinalis, Cocculus Indicus, Crotalus Horridus, Echinacea, Lachesis, Lycopodium, Mercurius, Mercurius Corrosivus, Nux Vomica, Phosphorus, Pyrogenium, Rhus Toxicodendron, Silicea, Thuja Occidentalis
AFTAS ^{3,4,5,6,7,8,10,11,12,13,15, 17,18,19,20,21,22,23,24,25,26, 27,28}	Aconitum Napellus, Arsenicum Album, Baptisia Tinctoria, Borax, Calcarea Carbonica, Carbo Vegetabilis, Hepar Sulphur, Kreosotum, Lachesis, Mercurius, Mercurius Corrosivus, Natrum Muriatum, Plantago Mayor, Sepia, Silicea, Staphysagria, Sulphur, Thuja Occidentales
ALTERACIÓN DE GLÁNDULAS ^{3,4,5,7,8,10,12,15, 16,18,19,23,24,25,26,27,28}	Baryta Carbonica, Calendula Officinales, Plantago Mayor, Rhus Toxicodendron, Silicea, Staphysagria, Thuja Occidentales
ALTERACIONES DEL GUSTO ^{3,4,5,8,12,15,17,18,20,21,2 2,23, 24,25,26,27,28}	Aconitum Napellus, Arsenicum Album, Baptisia Tinctoria, Bismuthum, Bryonia, Carbo Vegetabilis, China Officinalis, Cocculus Indicus, Hamamelis Virginica, Mercurius Corrosivus, Pulsatilla, Sepia, Sulphur, Thuja Occidentales
ALVEOLITIS ^{3,4,5,7,8,11,12,13,14, 15,17,18,20,22,22,24,26,27,28}	Arsenicum álbum, Arnica Montana, Calendula Officinales, Hypericum Perforatum, Mercurius, Plantago Mayor, Sílice
AMIGDALITIS ^{1,4,3,5,6,11, 13, 15,16, 17,18, 20,21,22,23,25,26}	Calcarea Carbonica, Calcarea Fosfórica, Cocculus Indicus, Crotalus Horridus, Hepar Sulphur, Mercurius Solubilis, Sulphur
BRUXISMO ^{3,4,5,8,11,12,13,15, 17,20,21,23,24,25,26,27,28}	Apis Mellifica, Arsenicum Album, Cina, Coffea Cruda, Crotalus Horridus, Lachesis, Plantago Mayor
CARIES ^{3,5,6,7,8,11,12,13,15, 17, 18,19,20,22,23,24,25,26,27,28}	Calcarea Carbonica, Calcarea Fluorica, Calcarea Fosfórica, Fluoric Acidum, Hepar Sulphur, Kreosotum, Lachesis, Mercurius Solubilis, Natrum Flouratum, Natrum Muriaticum, Phosphorus, Plantago Mayor, Sepia, Silicea, Staphysagria, Thuja Occidentales

TABLA 1

PATOLOGÍAS Y SUS TRATAMIENTOS HOMEOPÁTICOS	
Patología	Opción de tratamiento
CELULITIS ^{3,4,5,11,13,15,16,17,18,19,20,21,22,23,25,26,28}	Aconitum Napellus, Belladonna, Calcarea Fluorica, Hepar Sulphur, Rhus Toxicodendron, Silicea, Symphytum Officinale, Staphysagria, Sulphur
EDEMA DEL VELO DEL PALADAR ^{3,5,12,13,20,21,25}	Apis Mellifica
ESTOMATITIS ^{3,4,5,6,8,10,12,13,15,19,20,21,23,24,25,28,29}	Aconitum Napellus, Apis Mellifica, Belladonna, Borax, Carbo Vegetabilis, Kreosotum, Lachesis, Mercurius Solubilis, traumel S.
FARINGITIS ^{3,5,7,8,12,13,15,20,21,23,25,28}	Apis Mellifica, Belladonna, Mercurius Solubilis
GINGIVITIS ^{3,4,5,6,7,8,9,11,12,13,14,15,17,18,19,20,19,22,23,24,25,26,27,28}	Apis Mellifica, Arnica Montana, Arsenicum Album, Aurum Metallicum, Baptisia Tinctoria, Belladonna, Bismuthum, Calcarea Carbonica, Calcarea Sulphurica, Carbo Vegetabilis, Causticum, Chamomilla, Cina, China Officinalis, Coffea Cruda, Crotalus Horridus, Lachesis, Echinacea, Kreosotum, Lycopodium, Mercurius, Mercurius Corrosivus, Natrum Muriaticum, Nux Vomica, Phosphorus, Plantago Mayor, Rhus Toxicodendron, Sepia, Silicea, Staphysagria, Sulphur
HALITOSIS ^{3,4,5,6,7,8,9,11,12,13,14,15,17,18,19,20,19,22,23,24,25,26,27,28}	Arnica Montana, Arsenicum Album, Aurum Metallicum, Baptisia Tinctoria, Baryta Carbonica, Belladonna, Calcarea Sulphurica, Carbo Vegetabilis, Chamomilla, Crotalus Horridus, Hepar Sulphur, Kreosotum, Lachesis, Lycopodium, Mercurius, Mercurius Solubilis, Nux Vomica, Pulsatilla, Pyrogenium, Rhus Toxicodendron, Sulphur
HERPES ^{3,4,5,6,7,8,9,11,12,13,14,15,17,18,19,20,19,22,23,24,25,26,27,28}	Aconitum Napellus, Arsenicum Album, Borax, Hepar Sulphur, Lachesis, Lycopodium, Natrum Muriaticum, Rhus Toxicodendron, Sepia, Silicea, Sulphur
INFLAMACIÓN DE LABIOS ^{3,7,8,10,15,17,19,22,23,24,28}	Baryta Carbonica, Borax, Calcarea Fosfórica, Sepia
LABIOS RESECOS ^{3,5,7,8,15,17,18,23,24,25,28}	Calcarea Sulphurica, China Officinalis, Pulsatilla, Silicea, Sulphur
LARINGITIS ^{5,8,12,20,21,25}	Apis Mellifica
MALESTAR EN LA ERUPCIÓN DENTAL ^{3,6,5,7,8,9,12,15,18,19,20,23,24,25,28}	Belladonna, Chamomilla, Silicea, Calcarea Carbonica, Calcarea Fosfórica, Hepar Sulphur, Mercurius, Pyrogenium
NECROSIS DE PALADAR ^{5,8,23,28}	Aurum Metallicum
NEURALGIA FACIAL ^{3,4,5,6,7,8,9,11,12,13,14,15,17,18,19,20,19,22,23,24,25,26,27,28}	Aconitum Napellus, Ammonium Carbonicum, Arsenicum Album, Belladonna, Aurum Metallicum, Bryonia, Causticum, Chamomilla, China Officinalis, Coffea Cruda, Hepar Sulphur, Hypericum Perforatum, Ignatia, Lachesis, Lycopodium, Mercurius, Natrum Flouratum, Nux Vomica, Phosphorus, Plantago Mayor, Pulsatilla, Sepia, Silicea, Rododendron, Rhus Toxicodendron

PATOLOGÍAS Y SUS TRATAMIENTOS HOMEOPÁTICOS	
Patología	Opción de tratamiento
ODONTALGIA ^{3,4,5,6,7,8,9,11,12,13,14,15,17,18,19,20,19,22,23,24, 25,26,27,28}	Aconitum Napellus, Ammonium Carbonicum, Arnica Montana, Aurum Metallicum, Belladonna, Bismuthum, Bryonia, Borax, Calcarea Carbonica, Calcarea Fluorica, Calcarea Fosfórica, Calcarea Sulphurica, Carbo Vegetabilis, Chamomilla, Cina, China Officinalis, Cocculus Indicus, Coffea Cruda, Hypericum Perforatum, Ignata Amara, Kreosotum, Lachesis, Lycopodium, Mercurius, Mercurius Corrosivus, Millefonium, Nux Vomica, Plantago Mayor, Pulsatilla, Rhododendron, Sepia, Silicea, Staphysagria, Sulphur, Thuja Occidentales
OSTEOMIELITIS ^{3,5,7,8,11,12,14,15,18,20,23,24,28}	Arnica Montana, Phosphorus
PARALISIS FACIAL ^{3,5,8,12,13,20,21,23,24,25}	Apis Mellifica, Cocculus Indicus.
PAROTIDITIS ^{3,5,8,12,13,15,17,18,20,21,23,24,25,28}	Apis Mellifica, Carbo Vegetabilis, Hepar Sulphur, Mercurius, Pulsatilla, Sulphur
PERIODONTITIS ^{3,5,6,7,8, 9,11,12,13,15,17,18,19,20,22,23, 24,25,26,27,28,30}	Ammonium Carbonicum, Aurum Metallicum, Bismuthum, Calcarea Fluorica, Calcarea Sulphurica, Carbo Vegetabilis, Causticum, Chamomilla, China Officinalis, Echinacea, Hepar Sulphur, Mercurius, Mercurius Corrosivus, Mercurius Solubilis, Phosphorus, Sepia, Silicea, Staphysagria, Sulphur, Thuja Occidentalis.
PERIODONTITIS APICAL ^{3,5,7,8,15,17,18,19,20, 23,24,25,28}	Belladonna, Causticum, Fluoric Acidum, Mercurius, Silicea, Sulphur
PLACA DENTAL ^{24,28}	Baptisia Tinctoria, Pyrogenium
QUEILITIS ANGULAR ^{3,4,5,12,13,20,22,23,24,25,28}	Ammonium Carbonicum, Hepar Sulphur, Mercurius Corrosivus, Rhus Toxicodendron
RÁNULA ^{3,5,7,8,15,17,18,19,20,23,24,25,28}	Calcarea Carbonica, Silicea, Sulphur
SIALORREA ^{3,5,7,8,15,17,18,19,20,23,24,25,28}	Aurum Metallicum, Bismuthum, Carbo Vegetabilis, Kreosotum, Lachesis, Mercurius Solubilis
TRATAMIENTO POSTQUIRÚRGICO (Dolor, inflamación y hemorragia) ^{3,5,7,8,15,17,18,19,20, 23,24,25,28}	Aconitum Napellus, Arnica Montana, Bellis Perennis, Calendula Officinales, China Officinalis, Crotales Horridus, Hypericum Perforatum, Lachesis, Ledum, Millefonium, Phosphorus, Rhus Toxicodendron, Symphytum Officinale, Staphysagria
TRISMUS ^{3,5,7,8,15,17,18,19,20,23,24,25,28}	Arnica Montana, Belladonna, Calcarea Fosfórica, Causticum, Hypericum Perforatum, Ledum, Phosphorus, Plantago Mayor, Staphysagria
TUMORES Y/O CANCER ^{3,5,7,9,15,16,17,18,19,20,23,24, 25,26,28}	Belladonna, Lachesis, Sepia, Silicea, Symphytum Officinale, Staphysagria, Sulphur

TABLA 1

PATOLOGÍAS Y SUS TRATAMIENTOS HOMEOPÁTICOS	
Patología	Opción de tratamiento
ÚLCERAS ^{3,5,7,9,15,16,17,18,19,20,23,24, 25,26,28}	Arsenicum Album, Baptisia Tinctoria, Bismuthum, Calcarea Fluorica, Calcarea Sulphurica, Calendula Officinales, Crotalus Horridus, Hepar Suphur, Kreosotum, Lachesis, Lycopodium, Mercurius, Mercurius Corrosivus, Mercurius Solubilis, Millefonium, Natrum Muriaticum, Nux Vomica, Staphysagria
XEROSTOMÍA E HIPOSALIVACIÓN ^{3,5,7,9,15,16,17,18,19,20,23,24,25,26,28}	Aconitum Napellus, Ammonium Carbonicum, Arsenicum Album, Baptisia Tinctoria, Baryta Carbonica, Belladonna, Bryonia, Borax, Causticum, Echinacea, Ignata Amara, Lycopodium, Mercurius, Mercurius Solubilis, Natrum Muriaticum, Nux Vomica, Phosphorus, Pulsatilla, Rhus Toxicodendron, Sepia, Silicea, Staphysagria, Sulphur, Thuja Occidentales

DISCUSIÓN

En el transcurso de la investigación no se encontraron otras revisiones de literatura recientes en odontología, por lo que no es posible comparar nuestros resultados. Sin embargo en Medicina Homeopática si se han realizado este tipo de revisiones. P. Fisher realizó una revisión de literatura entre 1945-1995 de 156 ensayos clínicos controlados de homeopatía en diferentes campos, en el se refiere al diseño metodológico de estos y concluye que los ensayos clínicos realizados anteriormente a 1995 no son confiables en cuanto a metodología ya que carecen en su mayoría de aleatorización y no son realizados a doble ciego y no individualizan al paciente, ya que generalmente son comparados con placebo; por tanto no se pueden tomar decisiones clínicas basados en ellos y se sugiere realizar ensayos con una metodología adecuada (31).

En nuestros resultados encontramos que los ensayos clínicos que muestran eficacia clínica fueron los realizados posteriormente a 1995 (10,15,16,17,18,29,30). De los 10 ensayos clínicos controlados revisados, se observa que el 60 % tienen aleatorización, tan solo 30% son realizados a doble ciego, el 40% individualizaron el paciente, un 60 % fue comparado con placebo y el 40 % restante fue comparado con otros medicamentos.

Con respecto a la individualización del paciente, cuando se utilizan medicamentos homeopáticos complejos se observa que aunque no se individualice al paciente los resultados muestran eficacia clínica (3 artículos), mientras que si el medicamento homeopático es único y no se realiza una individualización del paciente, los resultados no son claros o no muestran eficacia clínica. En el caso del artículo de Almeida et al (6) el resultado fue dudoso debido al diseño del estudio. Mientras que Lökken (11) mostró una eficacia dudosa ya que aunque se individualizó el paciente se evidenció un sesgo en cuanto a que se permitió la administración de codeína a libre demanda para controlar el dolor siendo éste el evento que se quería evaluar en el estudio.

En el artículo de Bellon y Echarry (10) llama la atención, que mostró eficacia en una muestra grande a pesar de la no individualización del paciente y utilizó un medicamento único para una afección concreta (estomatitis aftosa). Éste comportamiento de la muestra genera inquietudes que pueden ser corroboradas en futuras investigaciones.

Con relación a la utilización de medicamentos complejos se observó que fueron eficaces en todos los estudios que trataban patologías diferentes; sin embargo los medicamentos utilizados provienen de sustancias o plantas que tienen un efecto local aun sin ser individualizada.

De lo anterior podemos inferir que ningún artículo tiene todas las características evaluadas en nuestra investigación, y que si se utiliza a futuro un medicamento homeopático único, en la práctica se sugiere la individualización de los pacientes, junto con la mejora del diseño metodológico de los estudios.

En odontología no hay mucha investigación en cuanto a homeopatía se refiere, esto debido a que la visión paradigmática del ser fragmentado no ha permitido que los odontólogos conozcan integralmente a los pacientes y las terapéuticas que pueden realizarse. Además los homeópatas clásicos consideran que la homeopatía no es una terapéutica para efectos meramente locales y la ética de la investigación científica exige unos parámetros o resultados previos en animales. Sin embargo la historia de la homeopatía muestra que los medicamentos homeopáticos han sido probados en seres humanos continuamente; un reflejo de esto, es la elaboración de la materia médica homeopática sustentada por Hahneman.

CONCLUSIONES

- La homeopatía actúa a nivel local pero para que la curación sea real se debe tener en cuenta todo el organismo es decir al individuo en todas sus esferas, (física, emocional y mental), además de tener en cuenta el predominio miasmático de esta.
- A pesar de ser una terapéutica que pertenece a un paradigma en salud de tipo holístico, genera inquietud entre los científicos occidentales quienes con metodologías propias de la ciencia están llevando a cabo investigación.
- La individualización de los pacientes y la utilización de remedio único son características a tener en cuenta en los estudios y concuerda con lo proclamado por los precursores de la homeopatía.
- Existen medicamentos homeopáticos útiles en afecciones del sistema estomatognático, respaldados por Ensayos Clínicos Controlados, reportes de literatura y materias médicas homeopáticas, esto nos sirve para dar a los pacientes una alternativa diferente, económica y eficaz diferente a la convencional.
- Los medicamentos que más se han estudiado son el árnica montana, calcárea fluorica, calcárea carbónica.

- La información sobre homeopatía en odontología es limitada y muchas veces se restringe el acceso a ella lo cual entorpece la investigación, sin embargo en medicina si se ha realizado mucha investigación de homeopatía.
- La homeopatía es considerada una terapéutica alternativa en la que se está realizando investigaciones respecto a su eficacia pero desafortunadamente no hay suficientes publicaciones científicas respecto al área de odontología.
- Los medicamentos homeopáticos siempre deben ser prescritos por una persona capacitada en esto ya que pueden traer efectos indeseables si se utilizan mal, y no corresponden a su simillium.

RECOMENDACIONES

- Promover la investigación en cuanto a la comprobación de la eficacia de la homeopatía, realizando ensayos clínicos controlados bien diseñados.
- Realizar estudios para la fármaco cinética de los medicamentos homeopáticos y así mismo los estudios realizados tendrán la relevancia suficiente en la toma de decisiones terapéuticas.
- Este tipo de investigación busca sensibilizar no solo a los odontólogos, sino a otros profesionales de la salud sobre el uso de alternativas como la homeopatía, para los diferentes tratamientos encaminados a mejorar tanto la salud como la calidad de vida del paciente en una forma integral e individual. Dicho campo de acción ha permitido encontrar tratamientos efectivos a enfermedades que no han podido ser aliviadas desde el punto de vista alopático ya que la homeopatía se encarga de buscar el equilibrio entre las esferas física y mental del paciente. Evidencia de ello son los importantes avances dentro de estudios clínicos con resultados favorables a corto plazo, todos con un estructurado fundamento teórico. La homeopatía también es una alternativa económica y eficaz en el tratamiento de los pacientes siendo accequible para los sectores más desprotegidos de la sociedad.

REFERENCIAS

1. **ROBERTS H.** Los principios y el arte de curar por la homeopatía. Librería El Ateneo. Argentina, 1983.
2. **CANDEGABE M.** Bases y fundamentos de la doctrina y la clínica médica homeopáticas. Editorial kier. Buenos aires, 2002.
3. **HUNG V.** La Homeopatía en la estomatología de urgencia. Tesis para optar título de Especialista de Primer grado en estomatología general integral. clínica estomatológica provincial docente, Santiago de Cuba, 2002.
4. **SHINGLES AND POST-HERPETIC NEURALGIA.** Summer 2006, H&H. Disponible en: http://www.britishhomeopathic.org/export/sites/bha_site/hh_article_bank/conditions_m_to_z/summer_2006.2_shingles_post-herpetic_neuralgia.pdf [Consultado en octubre de 2010]
5. **RINCÓN GE.** Tratado de medicina homeopática. Ediciones Biblioteca de Caracas, Universidad Central De Venezuela, 1995.
6. **ALMEIDA NT, DALMEIDA V, PUSTIGLIONE M.** The Effect Of Fluorine And Homeopathic Medicines In Rats Fed Cariogenic Diet; Homeopathy. July 2004; 93 (3).
7. **WIESENAUER M.** Los Remedios Homeopáticos, Origen y Aplicación de los Medicamentos Naturales. Editorial Paidotribo.1998
8. **BOYD HW, LOZANO JG.** Introducción a la Medicina Homeopática. Editorial Paidotribo. 2001.
9. **VALÉRY LP.** Homéopathie--Les Diarrhées Infantiles En Médecine Générale--En Stomatologie: Accidents De Dentition. 1967 Jun 21. Chir Dent Fr 37(25):37-8.
10. **BELLON L, ECHARRY O.** Evaluación Clínica de la efectividad de bórax en el Tratamiento de la Estomatitis Aftosa. La Habana 2006. Rev Cubana Estomatol, 43(2).
11. **LOKKEN P, STRAUMSHEIM PA, TVEITEN D, SKJELBRED P, BORCHGREVINK CF.** Effect Of Homoeopathy On Pain And Other Events After Acute Trauma: Placebo Controlled Trial With Bilateral Oral Surgery. (Clinical Research Ed.) BMJ 1995;310:1439-42.
12. **RAAK CK, BÜSSING A, GASSMANN G, OSTERMANN T.** Homeopathy In Dentistry Homöopathie In Der Zahnheilkunde.] Quintessenz J. 1986;16 (7):659-665.
13. **OEPEN, I.A.** Critical Evaluation of Unconventional Diagnostic and Therapeutic Methods In Dentistry. 1992. Fortschritte Der Kieferorthopadie, 53 (4), Pp. 239-246.

14. BEVILAQUA CE. Avaliacao do uso do medicamento Homeopatico Árnica Montana No Tratamiento da dor e Edeme Post-Operatorios em Cirurgia Bucomaxilofacial. Facultad de Odontología Universidad De Sao Pablo, 2003.
15. HAILA S, KOSKINEN A, TENOVUO J. Effects of Homeopathic Treatment on Salivary Flow Rate and Subjective Symptoms in Patients with Oral Dryness; A Randomized Trial. Homeopathy 2005; (94):175-181.
16. BALDUCCI-ROSLINDO, ELENY; SILVÉRIO, KARINA GONZALES AND MALAGOLI, DANIELA Mercaldi Prosseso de Reparo em Feridas d Extração Dentaria en Camundongos Tratados com o Complexo Symphytum Officinale e Calendula Officinale. Revista de Odontología de la Universidad De Sao Pablo. 1999; 13(2)
17. ALBARRACÍN C. Caracterización y Tratamiento Homeopático de Pacientes con Herpes Labial Recurrente entre 13 y 25 Años de Edad. (Trabajo de Grado) Universidad Nacional de Colombia, Bogotá 2004.
18. BLANCO A. Manejo de odontalgias con medicamentos homeopáticos en un estudio a doble ciego. Tesis para optar el título de odontóloga. Facultad de odontología Universidad Nacional de Colombia 1998.
19. SOTO JC. Perfil psicodinámico y abordaje homeopático del paciente con caries de infancia temprana. Tesis para optar título de odontólogo Facultad de Odontología Universidad Nacional de Colombia. 2001.
20. HAMMOND C. Todo sobre la Homeopatía. Editorial CEAC S.A. Barcelona España.1996.
21. HAYFIEL R. Homeopatía. Guía práctica para la solución de problemas más frecuentes. Editorial Folio.1992.
22. LATHOUD. Materia médica homeopática. Editorial Albatos. Argentina,1988.
23. BRUCKNER TH, ÁLVAREZ P. Diccionario Terapéutico homeopático. Editorial Miraguano. Madrid, 1996.
24. TYLER KJ. Curso de material médica homeopática. Tercera edición. Editorial Porrua. México 2001.
25. KOHLER G. Manual de homeopatía. Editorial paidotribo, Barcelona. 1998
26. VIJNOSKY B. Tratado de materia médica homeopática. Edición en español. Buenos Aires Argentina, 1978.

27. LEÓN V, POIRIER J. Compendio de materia médica homeopática. Editorial Porrua. México, 1994.
28. MARCUCCI M. Homeopathic medicine in dentistry. Riv Ital Stomatol. 1982;51(4):377-86
29. OBERBAUM M, YANIV I, BEN-GAL Y, STEIN J, BEN-ZVI N, FREEDMAN LS, BRANSKI D. A randomized, controlled clinical trial of the homeopathic medication Traumeel in the treatment of chemotherapy induced stomatitis in children undergoing stem cell transplantation. J Biomedical Therapy, 2001;92:684-90.
30. DANTAS F, FISHER P, WALACH H, WIELAND F, RASTOGI DP, TEIXEIRA H, ET AL. A systematic review of the quality of homeopathic pathogenetic trials published from 1945 to 1995. Homeopathy. January 2007;96(1):4-16.