



ACTUALIDAD EN SALUD

EL ÍNDICE DE DESARROLLO HUMANO EN COLOMBIA Y EL MUNDO

Grupo de Trabajo Observatorio en Salud. Correo electrónico: obsun_fmboq@unal.edu.co

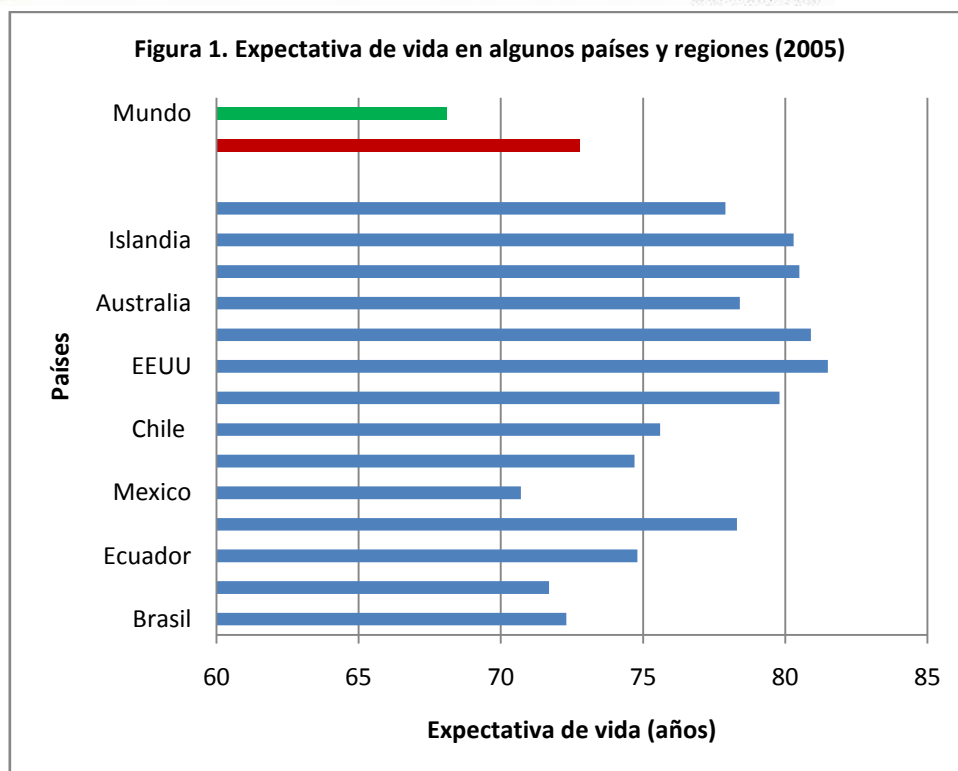
El desarrollo humano se entiende como la adquisición de la capacidad de participar efectivamente en la construcción de una civilización mundial que es próspera. Adicionalmente, consiste en la libertad y la formación de capacidades humanas, es decir en la ampliación de la gama de cosas que las personas pueden hacer y de aquello que pueden ser (1).

El propósito de este artículo es presentar un análisis comparativo sobre el desarrollo humano en Colombia y en algunos países alrededor del mundo examinando avances y progresos en esta categoría de gran interés. Según el Programa de las Naciones Unidas para el Desarrollo (PNUD) el Índice de Desarrollo Humano (IDH) es una medida que calcula los logros alcanzados en un país en tres dimensiones o indicadores básicos:

- Expectativa de vida (longevidad): se mide en esperanza de vida al nacer en años;
- Nivel educacional: es una combinación entre la tasa de alfabetización en adultos y la tasa bruta de matrícula combinada de primaria, secundaria y superior;
- Nivel de vida: se mide por el producto interno bruto (PIB) real per cápita (calculado en paridad de poder adquisitivo en dólares estadounidenses (PPPUS\$))

Expectativa de vida en algunos países

Para el año 2005 al observar la expectativa de vida en algunos países y regiones del mundo, EEUU es uno de los países con mayor expectativa de vida el cual llega a los 81 años; entre de los países latinoamericanos, Colombia es una de las naciones con mayor expectativa de vida la cual es de 78 años (ver Figura 1).

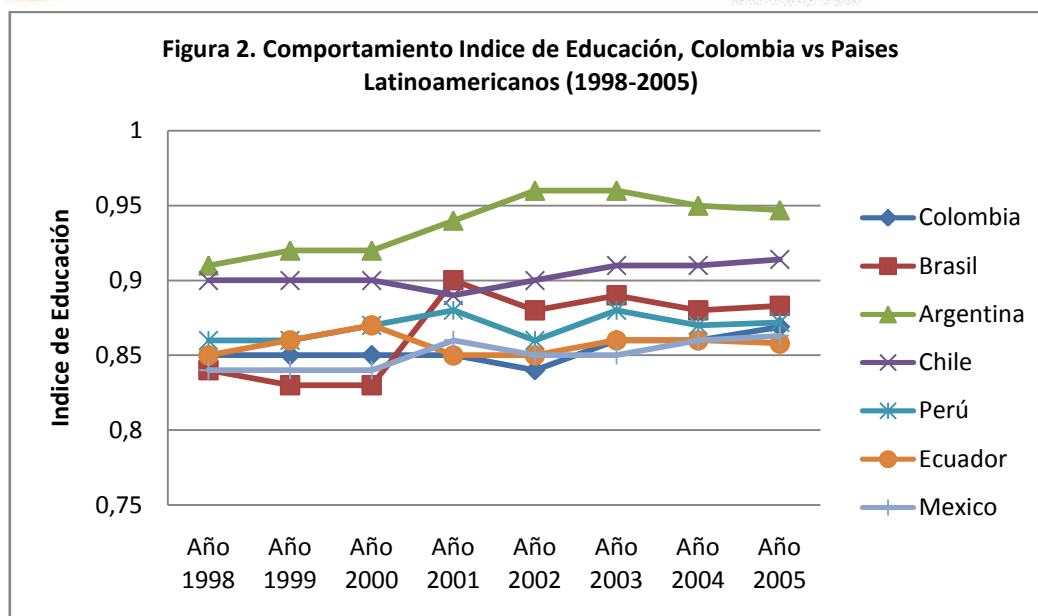


Análisis elaborado por el grupo de trabajo del Observatorio en Salud. Fuente:
Programa de las Naciones Unidas para el Desarrollo (PNUD)

Nivel de educación

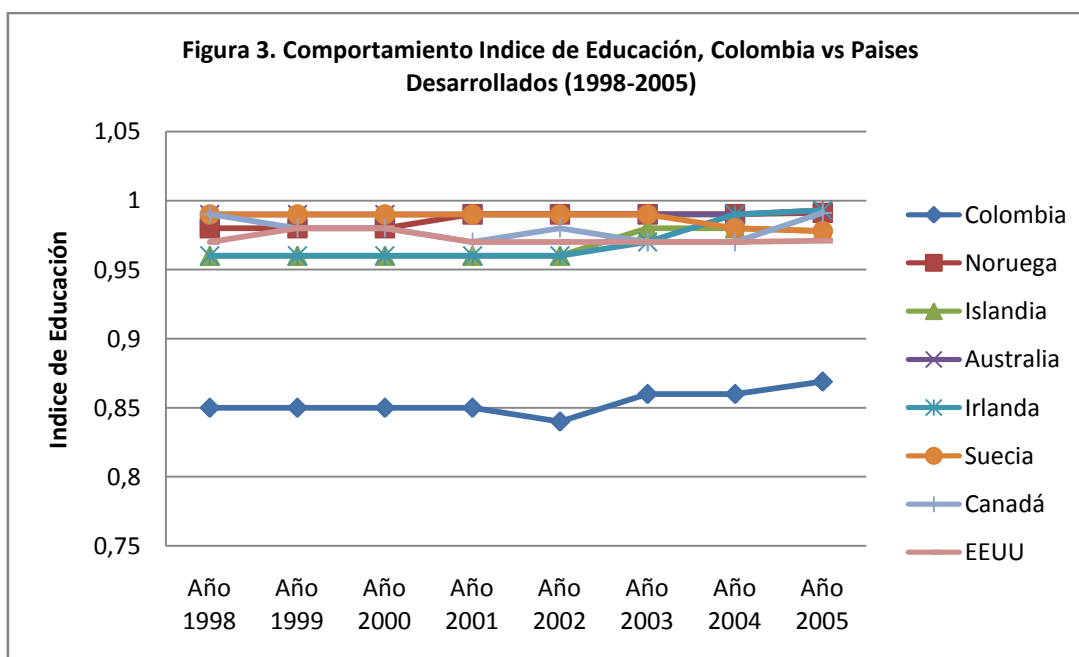
En cuanto al comportamiento del nivel educativo, y tomando como periodo de análisis 1998 – 2005, se emplean dos instrumentos de medida. El primero es el índice de educación y se interpreta de la siguiente manera: el índice oscila de 0 a 1, donde 0 indica un nivel educativo nulo; el segundo es el porcentaje de alfabetismo en personas mayores de 15 años.

De esta manera, con respecto al índice de educación, Colombia se encuentra en una posición similar a países como México, Ecuador y Perú dentro del escenario latinoamericano (ver Figura 2).



Análisis elaborado por el grupo de trabajo del Observatorio en Salud. Fuente: Programa de las Naciones Unidas para el Desarrollo (PNUD)

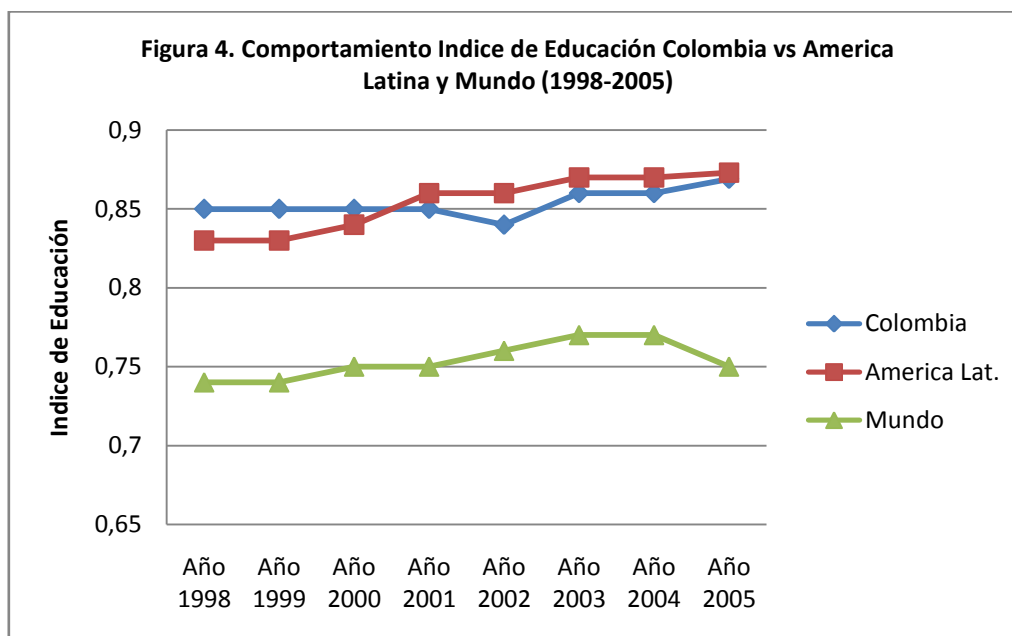
Cuando se compara a Colombia con países desarrollados es notable la superioridad de estas naciones sobre nuestro país como puede apreciarse en la figura 3.



Análisis elaborado por el grupo de trabajo del Observatorio en Salud. Fuente: Programa de las Naciones Unidas para el Desarrollo (PNUD)

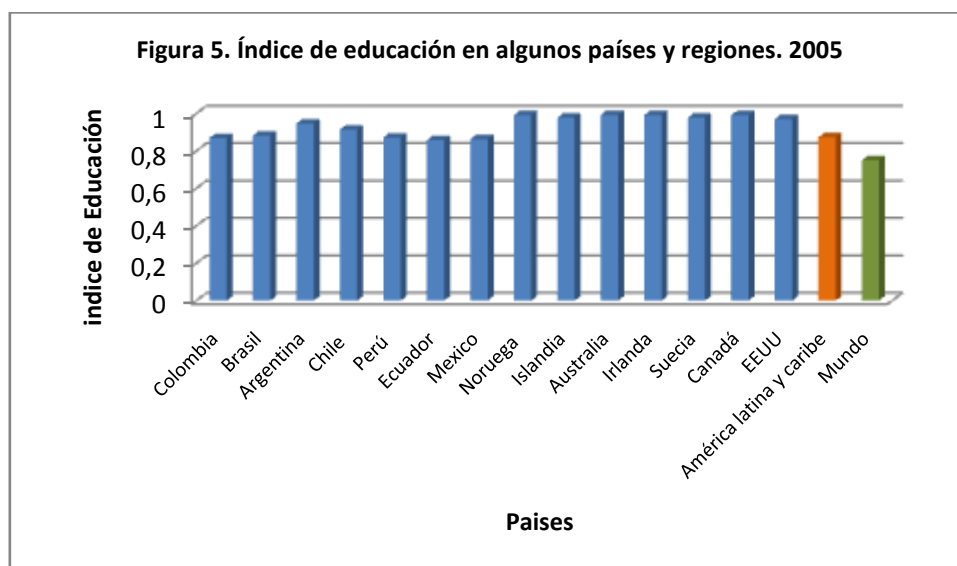


Sin embargo, cuando se establece una comparación con América Latina y el mundo, Colombia se encuentra en una posición bastante similar al de América latina y el Caribe y prácticamente 10 puntos por encima del nivel educativo mundial (ver Figura 4).



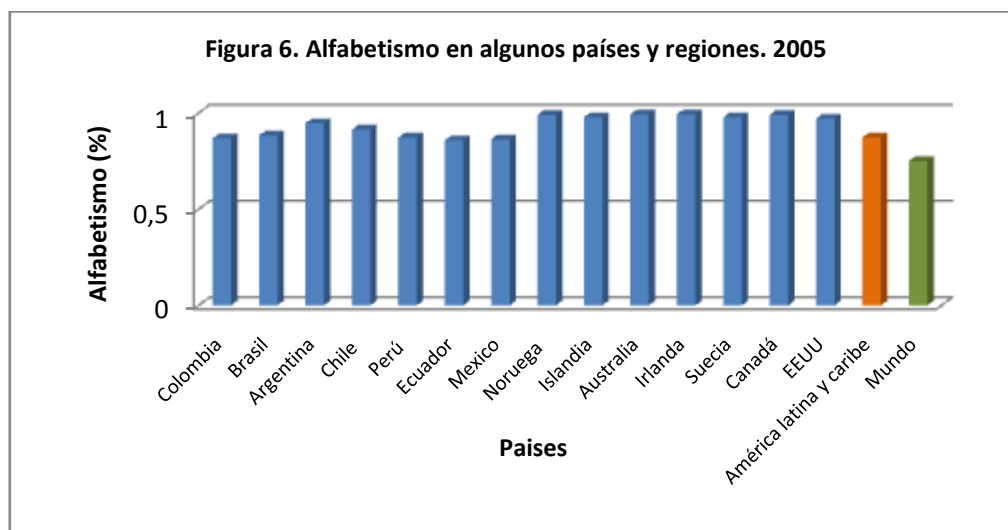
Análisis elaborado por el grupo de trabajo del Observatorio en Salud. Fuente: Programa de las Naciones Unidas para el Desarrollo (PNUD)

Para el año 2005, países latinoamericanos como Colombia, Brasil, Argentina, Chile, Perú, Ecuador y México presentaron índices de educación entre 0,85 y 0,94, y donde nuestro país presentó un índice de 0.86. (Ver figura 5).



Análisis elaborado por el grupo de trabajo del Observatorio en Salud. Fuente: Programa de las Naciones Unidas para el Desarrollo (PNUD)

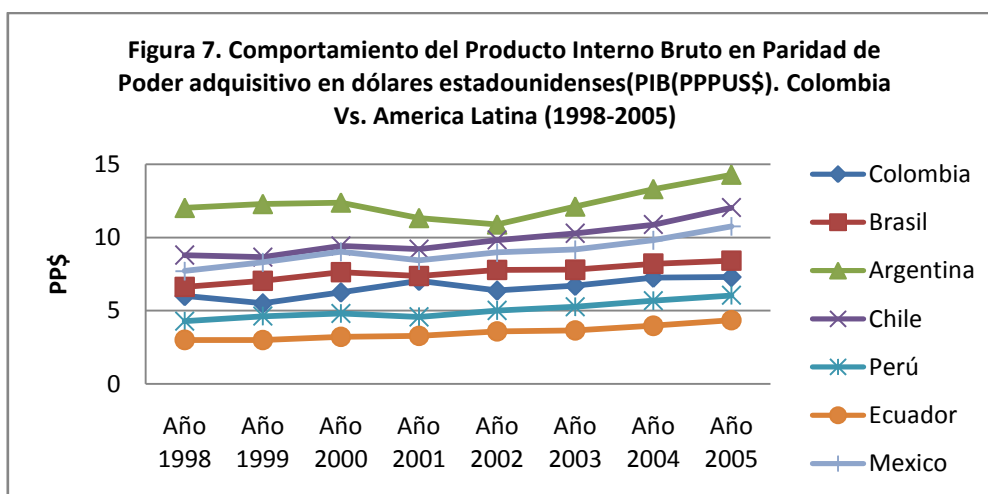
Con respecto al porcentaje de alfabetismo, Colombia es uno de los países con menor porcentaje de alfabetismo, mostrando datos similares a países como Perú, Ecuador y México (Ver figura 6).



Análisis elaborado por el grupo de trabajo del Observatorio en Salud. Fuente: Programa de las Naciones Unidas para el Desarrollo (PNUD)

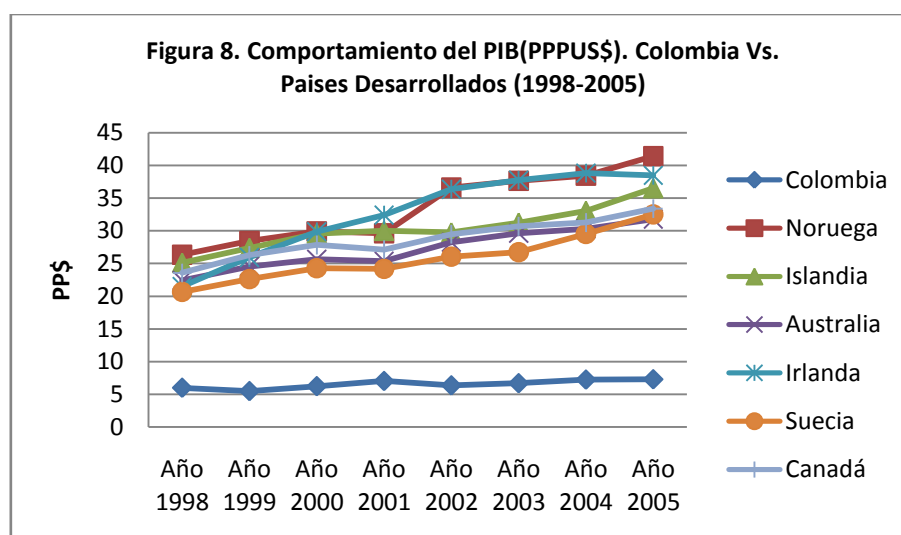
PIB (PPPUS\$)

Examinando el comportamiento del PIB per cápita (1998-2005) entre 7 países latinoamericanos, Colombia se encuentra en los últimos lugares, solamente antecedita por Perú, Ecuador y México (Ver Figura 7).



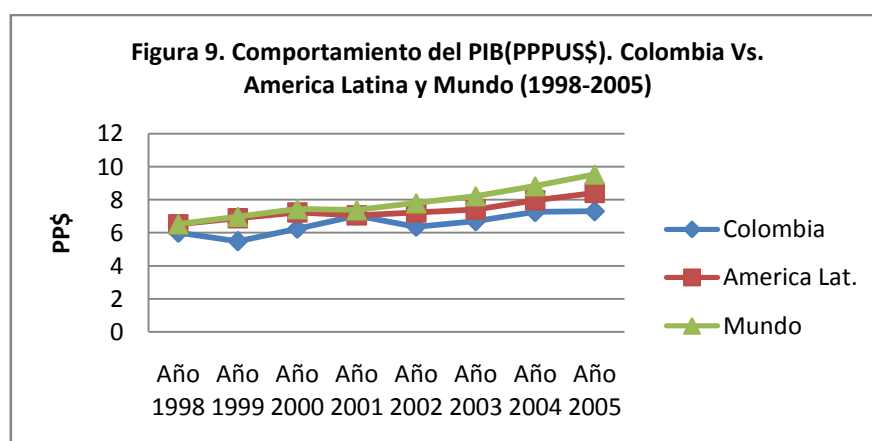
Análisis elaborado por el grupo de trabajo del Observatorio en Salud. Fuente: Programa de las Naciones Unidas para el Desarrollo (PNUD)

Al comparar a Colombia con países desarrollados se observa que el comportamiento del PIB per cápita de estos últimos es casi 20 veces mas alto y que claramente se observa en la figura No 8.



Análisis elaborado por el grupo de trabajo del Observatorio en Salud. Fuente: Programa de las Naciones Unidas para el Desarrollo (PNUD)

Finalmente al comparar Colombia con América Latina y el mundo, los tres tienen comportamientos bastante cercanos aunque nuestro país se ubica en una posición inferior (Ver figura 9).

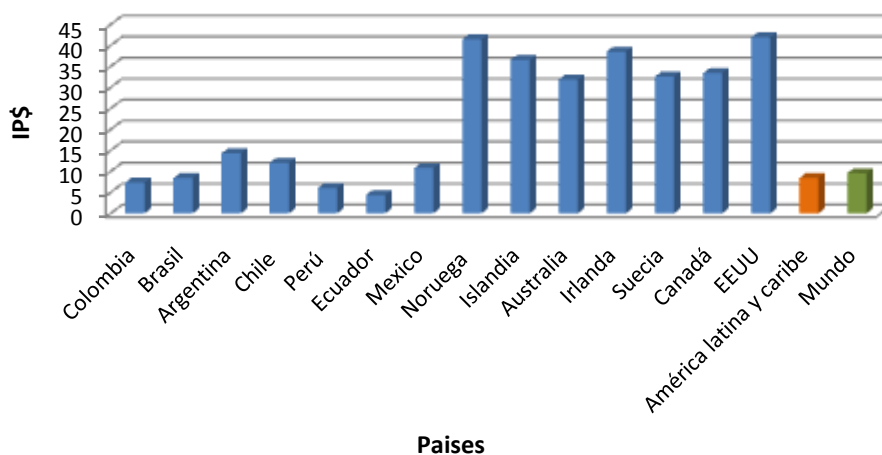


Análisis elaborado por el grupo de trabajo del Observatorio en Salud. Fuente: Programa de las Naciones Unidas para el Desarrollo (PNUD)

Para el año 2005, dentro de los países latinoamericanos Colombia es uno de los países con el PIB per cápita más bajo junto con Perú y Ecuador (Ver Figura 10).



Figura 10. PIB(PPPU\$) por países y regiones, 2005.



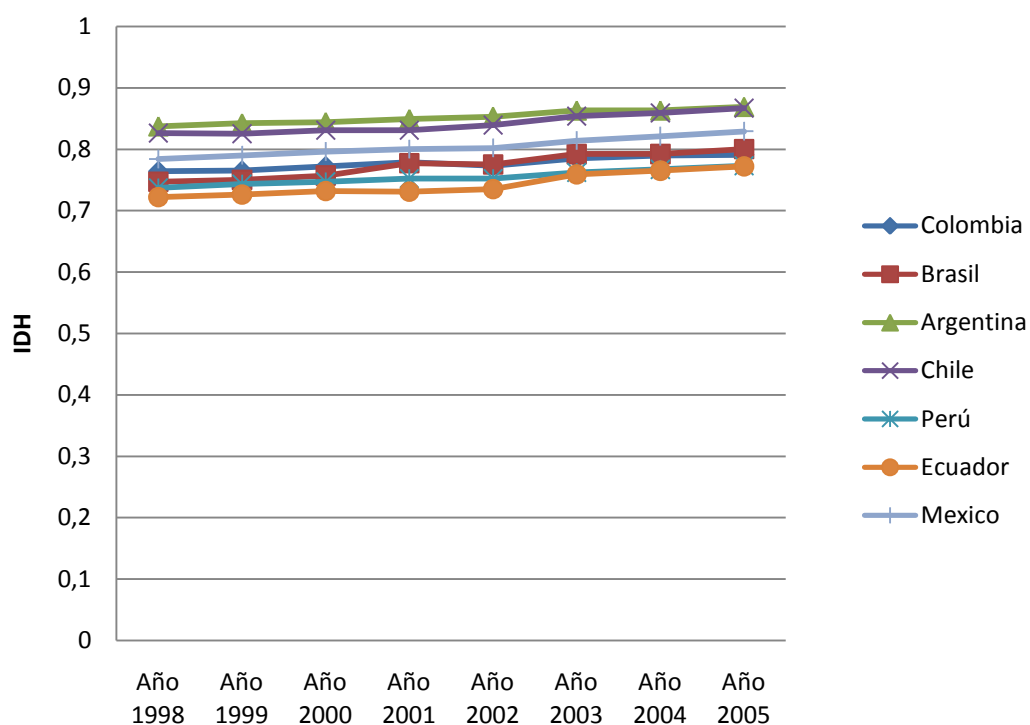
Análisis elaborado por el grupo de trabajo del Observatorio en Salud. Fuente:
Programa de las Naciones Unidas para el Desarrollo (PNUD)

Resultados Generales en el Índice de Desarrollo Humano (IDH)

El comportamiento del IDH en los países latinoamericanos se encuentra entre 0,7 y 0,86. Colombia mantiene una tendencia similar a Brasil, superior a Ecuador y a Perú pero inferior a países como México, Chile y Argentina (Ver figura 11)

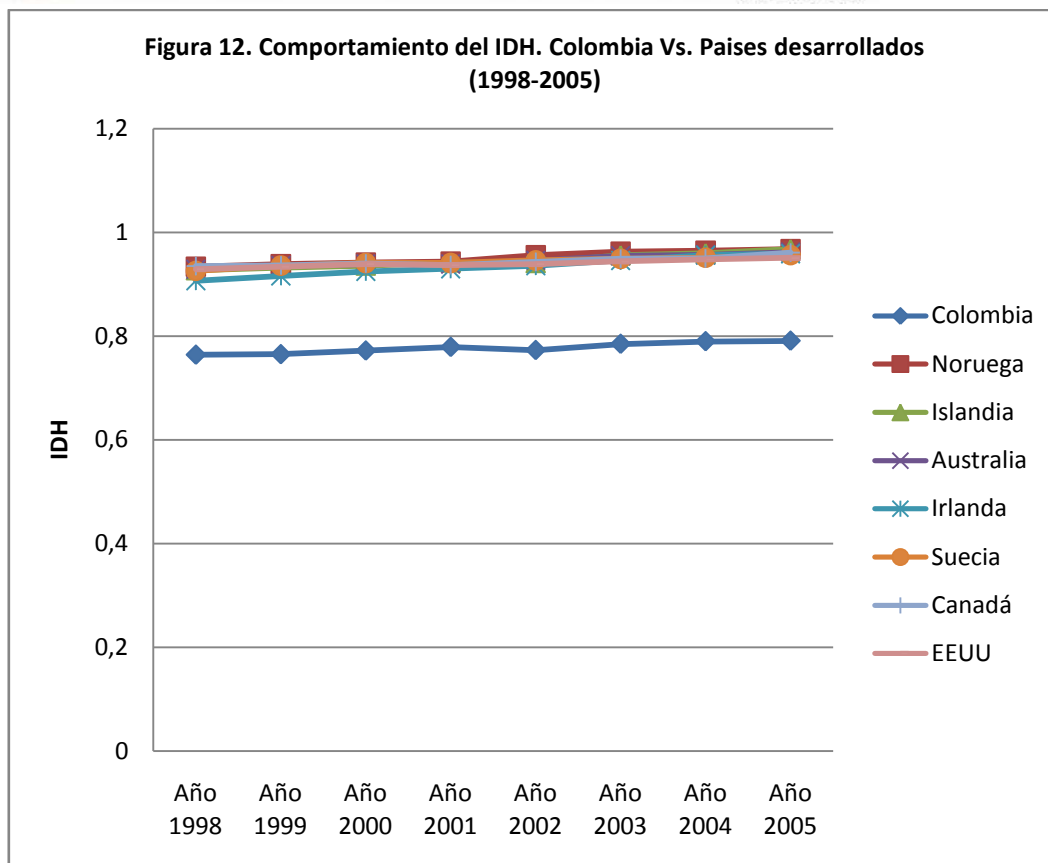


Figura 11. Comportamiento del Índice de Desarrollo Humano (IDH). Colombia Vs. países latinoamericanos (1998-2005)



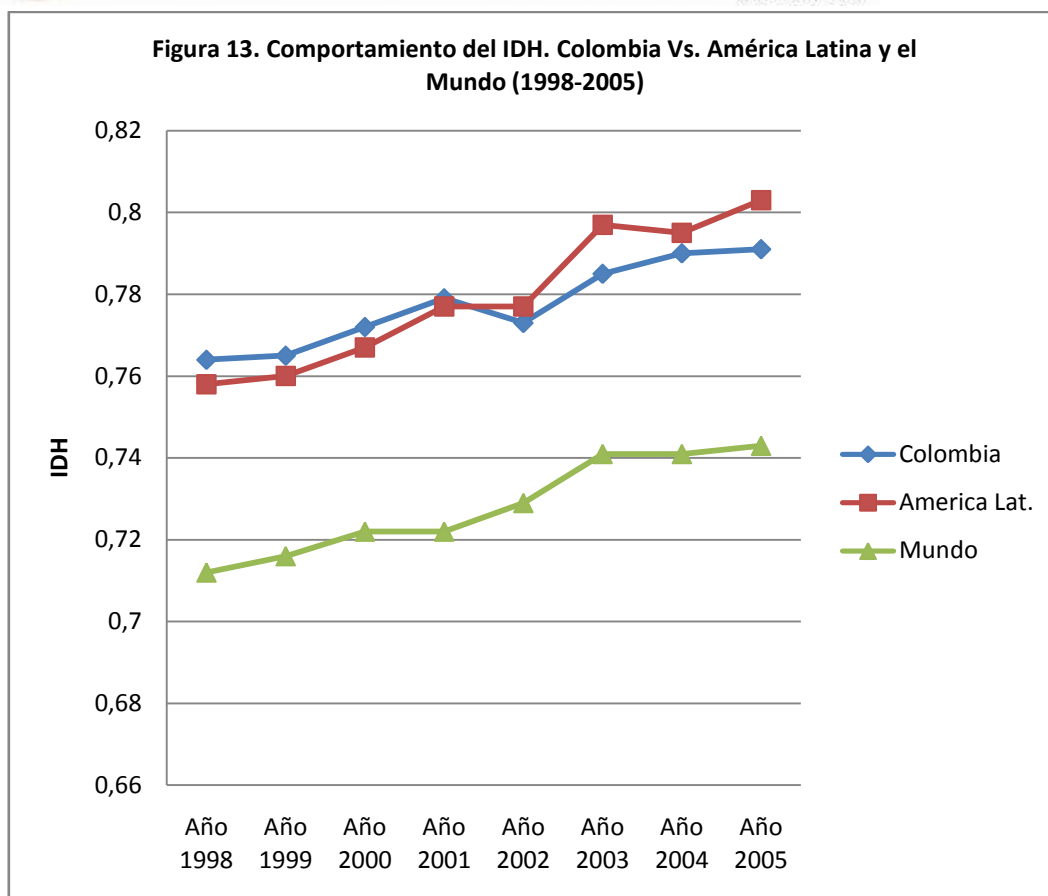
Análisis elaborado por el grupo de trabajo del Observatorio en Salud. Fuente:
Programa de las Naciones Unidas para el Desarrollo (PNUD)

En los países industrializados el IDH oscila entre 0,9 y 0,96; Colombia se encuentra aún bastante rezagado en comparación con esas naciones a pesar de que ha tenido un aumento entre el año 2002 y el año 2005 (Ver figura 12).



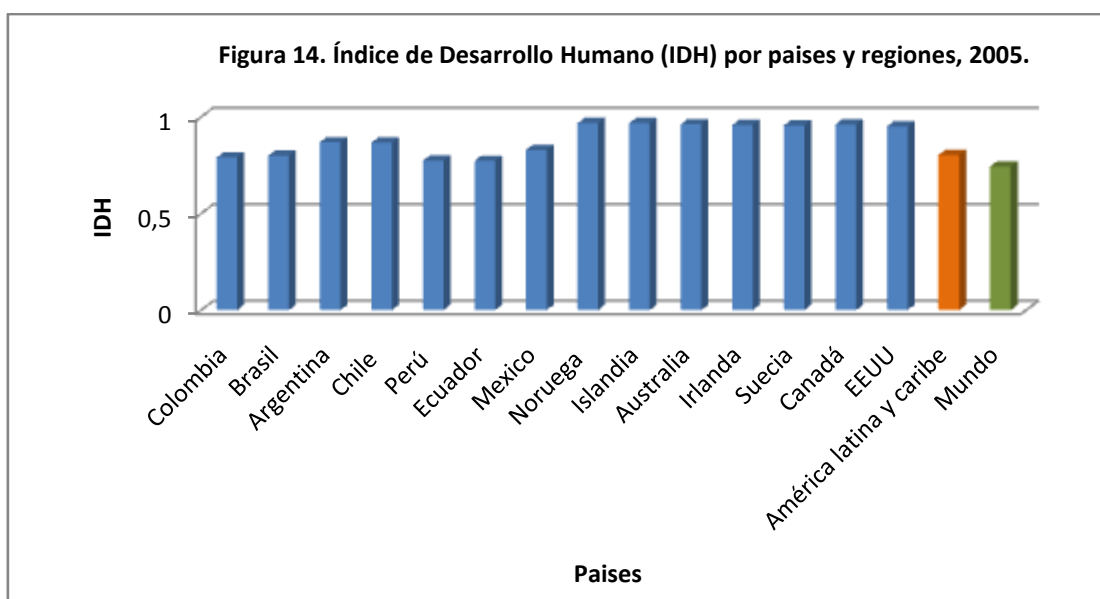
Elaborado por el grupo de trabajo del Observatorio en Salud con base en los reportes de las (NUD)

A nivel mundial, el IDH ha mostrado un incremento importante desde 1998 y hasta el año 2005, pero este no sobrepasa al 0,94; América latina y Colombia se encuentran por encima del comportamiento mundial mostrando también un incremento durante el mismo periodo (Ver Figura 13.)

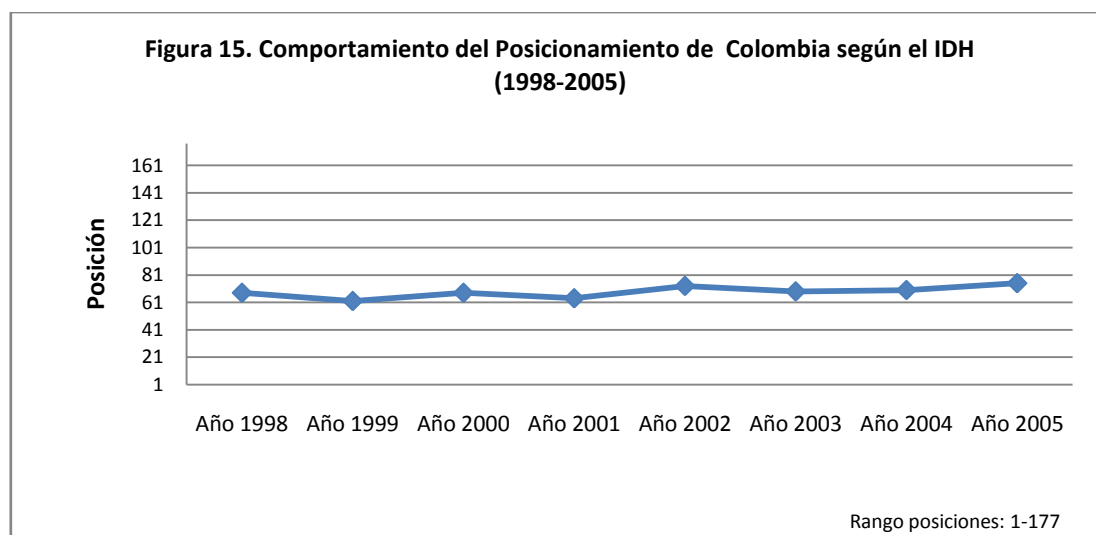


Análisis elaborado por el grupo de trabajo del Observatorio en Salud. Fuente: Programa de las Naciones Unidas para el Desarrollo (PNUD)

La siguiente figura permite establecer comparación específicas entre algunas naciones latinoamericanas, incluida Colombia y algunas naciones industrializadas (Ver figura 14).



En cuanto a la evolución de la posición de Colombia en la clasificación mundial que incluye 177 países, entre los años 1998 y 2005 ha estado oscilando entre el rango de la posición 62 hasta la 75, manteniendo un comportamiento bastante estable (Ver figura 15).



Análisis elaborado por el grupo de trabajo del Observatorio en Salud. Fuente:
Programa de las Naciones Unidas para el Desarrollo (PNUD)

En conclusión se puede decir que en términos de desarrollo humano, los países latinoamericanos muestran un leve incremento de este índice desde 1998 hasta el 2005. Sin embargo, faltan muchas cosas por mejorar y se está muy lejos todavía de otros países desarrollados. En el caso específico de Colombia, ha mostrado a través de los años, un aumento muy leve también de los indicadores de desarrollo humano y a pesar de que se encuentra por encima de algunos países latinoamericanos podría y debería estar mejor que otros.

REFERENCIAS

1. Dikhanov Y. Trends in global income distribution 1970 – 2000 and scenarios for 2015. Human Development Report 2005. Disponible en: <http://hdr.undp.org/en/media/globalincometrends.pdf>. Consultado agosto de 2009.