



Distinciones académicas

El 21 de septiembre de 1999, en el Auditorio León de Greiff, se realizó el acto de entrega de las distinciones académicas a los docentes, dentro del marco de la semana cultural de la Universidad Nacional de Colombia.

Los siguientes fueron los docentes de la Facultad de Medicina que recibieron distinciones por sus reconocidas calidades académicas y profesionales:

Maestro Universitario

Dr. José Peñaranda López.

Profesor Honorario

Dr. Antonio Lomanto Morán.

Profesor Emérito

Dr. Manuel Elkin Patarroyo.

Mención por Docencia Excepcional

Prof. Ethel Lilia Acero Suárez.

Dr. Enrique Miguel Altamar Ospino.

Dr. Juan Manuel Arteaga Díaz.

Prof. María del Pilar Barrera Perdomo.

Dr. Alejandro Antonio Bautista Charry.

Dra. Olga Patricia Cobos de Rangel.

Dr. Edgar Cortés Reyes.

Dr. Luis Eduardo Cruz Martínez.

Dra. Nohora Stella Díaz Cubillos.

Dr. Edgar Garavito Rodríguez.

Dr. Jaime Gallego Arbeláez.

Dra. Olga Gómez de Briceño.

Dra. Irma Hernández Hernández.

Dr. Eyner Lozano Márquez.

Dr. Luis Carlos Maya Hijuelos.

Dr. Carlos Medina Malo.

Dr. Jorge Alberto Ospina Londoño.

Dr. Alfonso Pérez Monroy.

Novedades docentes

Renuncias

Depto. de Cirugía

Dr. Camilo Cabrera Polanía.

Dr. Luis Enrique Restrepo Perdomo

Depto. de Nutrición

Prof. Yolanda Tamayo Gutiérrez

Promociones

A Profesor Asociado

Depto. de Cirugía

Dra. Frida Scharf de Sanabria.

Dr. Álvaro Casallas Gómez

Depto. de Medicina Interna

Dr. José Félix Restrepo Suárez.

Depto. de Terapias

Prof. Martha Lucrecia Rodríguez López.

A Profesor Asistente

Depto. de Medicina Interna

Dr. William Fernández Escobar

Dr. Alfredo Saavedra Rodríguez.

Depto. de Rehabilitación

Dr. Hugo Alfredo Soto Sánchez.

Depto. de Salud Pública y Tropical

Dra. Luisa Atala Lozano Suárez.

Depto. de Terapias

Prof. Miryam Lilia Barrera Castillo

Prof. Emma Grimaldo Giraldo.

A Instructora Asociada

Depto. de Terapias

Prof. Adriana Prieto Rodríguez.

En período de prueba

Depto. de Ciencias Fisiológicas

Dr. José Gilberto Orozco Díaz.

Depto. de Cirugía

Dr. John Jairo Martínez Cardona.

Dr. Giovanni Esteban Montealegre Gómez.

Dra. Sandra Iris Sánchez Mejía.

Depto. de Medicina Interna

Dr. Jaime Arturo Hernández Ruiz.

Depto. de Patología

Dra. Diana María Palacios Ortiz.

Depto. de Psiquiatría

Dr. Julio César Velásquez Zapata.

Depto. de Terapias

Prof. Lida Otilia Pérez Acevedo.

Ingreso a carrera docente

Depto. de Cirugía

Dr. Manuel Andrés Ferro Morales.

Depto. de Ginecología y Obstetricia

Dra. Carmen Doris Garzón Olivares.

Dr. Jorge Andrés Rubio Romero.

Depto. de Medicina Interna

Dr. Sergio de Jesús Salcedo Herrera.

Depto. de Morfología

Dr. Jaime Alfonso Beltrán Guerra.

Depto. de Nutrición

Prof. Sara Eloísa Del Castillo Matamoros.

Prof. Sonia Liliana Pertuz Cruz.

Depto. de Patología

Dr. Carlos Fernando García Rojas.

Dr. Nelson Ricardo Téllez Rodríguez.

Depto. de Salud Pública y Tropical

Dr. Jorge Enrique Gómez Marín.

Renovación de nombramiento

Depto. de Medicina Interna

Dr. Claudio Manotas Pertuz.

Depto. de Salud Pública y Tropical

Dr. Julio César Castellanos Ramírez.

Dr. Miguel Angel Castro Florián.

Dr. Rafael Alberto Fletscher F.

Dr. Juvenal Francisco Moreno Carrillo.

Cambio en la dedicación

Depto. de Medicina Interna

Dr. Humberto Rocha Arévalo, a tiempo completo.

Año sabático

Depto. de Terapias

Prof. Gloria Amparo Acero Niño.

Prof. Martha Inés Escobar de Villate.

Profesores Especiales Ad-Honorem

Depto. de Cirugía

Dr. Efraím Bonilla Arciniegas.

Dr. Federico Peñalosa Bonilla.

Depto. de Pediatría

Dr. Héctor Agustín Ulloque Germán.

Comisiones de estudios al exterior

Depto. de Ciencias Fisiológicas

Dr. Jorge Eduardo Caminos Pinzón, del 11/10/1999-10/10/2000, para realizar estudios de Doctorado en el Programa de Endocrinología del Departamento de Ciencias Fisiológicas de la Facultad de Medicina de la Universidad de Santiago de Compostela (Santiago de Compostela, España).

Depto. de Cirugía

Dra. Yolanda Alicia Restrepo de Marriaga, del 16/09/1999-16/11/1999, para realizar un curso de actualización en Cirugía de Mano y Microcirugía en el "Centre Hospitalier Universitaire Jeanne-d' Arc, C.H.U. - Service De Chirurgie Plastique Et Reconstructive de l'appareil Locomoteur".
Dr. Oscar Alexander Guevara Cruz, del 4/01/2000-3/06/2000, para continuar con los estudios concernientes al entrenamiento en el "Servicio de Cirugía Digestiva" del Hospital Beaujon en Clichy-Francia.

Depto. de Ginecología y Obstetricia

Dr. Juan Manuel Acuña Acuña, del 1/07/1999-30/06/2000, con el fin de continuar con el programa del EIS (Epidemic Intelligence Service) del Center for Disease Control and Preventions (C.D.S.) de Atlanta - USA.

Depto. de Medicina Interna

Dr. Guillermo Mora Pabón, del 1/01/2000-31/12/2000, para realizar un entrenamiento en "Fellow-Ship en Electrofisiología Invasiva", en la Unidad de Arritmias del Instituto de Enfermedades Cardiovasculares del Hospital Clinic de Barcelona - España.

Depto. de Microbiología

Dra. Aura Lucía Leal Castro, del 20/09/1999-19/09/2000, para realizar estudios de Master of Science in Disease Control en el Instituto de Medicina Tropical Principe Leopoldo de la ciudad de Amberes - Bélgica.

Depto. de Salud Pública y Tropical

Prof. Marie José Ireton, del 31/08/1999-30/08/2000, para continuar con los estudios concernientes al programa de Doctorado en Antropología Biológica en la Universidad de Marsella - Francia.

Comisión de servicios al exterior

Depto. de Ciencias Fisiológicas

Dra. Beatriz Cepeda de Romero, del 27/10/1999 al 4/11/1999, para asistir al "Congreso Asociación Latinoamericana de Coloproctología" (Santiago de Chile, Chile).

Depto. de Ginecología y Obstetricia

Dr. Hernando Guillermo Gaitán Duarte, del 18 al 24/09/1999, para presentar el trabajo titulado "Peso al nacer como factor de riesgo para operación cesárea" en el V Congreso LatinCLEN (Oaxtepec, México).

Dra. María Teresa Peralta Abello, del 6 al 13/11/1999, para asistir al XVI Congreso

Latinoamericano de Ginecología y Obstetricia (San Salvador, El Salvador).

Dr. Pío Iván Gómez Sánchez, del 5 al 16/09/1999, para evaluar los programas de atención integral postaborto en los hospitales de República Dominicana.

Depto. de Imágenes Diagnósticas

Dr. Alfonso Lozano Castillo, del 13 al 18/09/1999, para asistir al XI Congreso de la Sociedad Iberolatinoamericana de Neuroradiología Diagnóstica y Terapéutica (Coruña, España).

Depto. de Medicina Interna

Dr. Luis Alberto Angel Arango, del 4-11/09/1999, para asistir al "Congreso Mundial 1999 - Interfaces en Salud Mental: pobreza, calidad de vida y sociedad".

Dr. Germán Enrique Pérez Romero, del 9 al 17/09/1999, para asistir al II Congreso Iberoamericano de Enfermedad Cerebrovascular-Guicco (México, México).

Depto. de Pediatría

Dra. Magnolia Arango de Sánchez, del 17 al 23/10/1999 para participar en la "Reunión de países amazónicos sobre servicios de salud para pueblos indígenas y otros grupos de población que habitan en áreas selváticas" que se referirá en particular al control de la malaria.

Depto. de Psiquiatría

Dr. Ricardo Sánchez Pedraza, del 18 al 24/09/1999, para presentar el trabajo titulado "Análisis de la estructura factorial del síndrome maníaco" en el V Congreso LatinCLEN (Oaxtepec, México).

Dr. Rafael Antonio Vásquez, del 22/11/1999 al 4/12/1999, para asistir como ponente al "Simposio regional norte sur de la Asociación Psiquiátrica de América Latina (APAL)" y al "IV Encuentro de expertos en niños, adolescentes y familia" (Isla Margarita y Caracas, Venezuela).

Depto. de Salud Pública y Tropical

Dr. Emilio Quevedo Vélez, del 15/10/1999-2/11/1999, para desplazarse a las ciudades de New York y Washington, quien dentro del proceso de desarrollo y ejecución del proyecto "Tránsito desde la higiene a la medicina tropical y la salud pública", trabajará en el Rockefeller Archive Center en Nueva York y en el Archivo Nacional de Washington en

búsqueda de información y documentación.

Comisión interna de estudios

Depto. de Ciencias Fisiológicas

Dra. Myriam del Carmen Gutiérrez, del 12/07/1999-11/07/2000, para adelantar estudios conducentes al título de Magister en Toxicología en la Universidad Nacional de Colombia, sede Bogotá.

Depto. de Imágenes Diagnósticas

Dr. Luis Heber Ulloa Guerrero, del 1/11/1999-31/12/1999, con el fin de realizar el Curso de Entrenamiento y Actualización en el área de Imagen Corporal con énfasis en Resonancia Magnética en la Fundación Santafé de Bogotá.

Depto. de Terapias

Prof. Rita Flórez Romero, del 1/09/1999-17/12/1999, con el fin de cursar el cuarto semestre de la Maestría de Lingüística en la Facultad de Ciencias Humanas de la Universidad Nacional de Colombia, sede Bogotá.

Comisión Ad-Honorem

Depto. de Salud Pública y Tropical

Dra. Rosa Helena Flórez Mosquera, del 1/10/1999-30/09/2000, con el fin de desempeñar el cargo de Director del Hospital Olaya.

Libro "Manual de Rehabilitación Médica"

Primera edición, julio de 1999. Editorial Salcedo y Contreras Publicidad.

Es el primer texto de rehabilitación médica, escrito por los profesores del Departamento de Rehabilitación de la Facultad de Medicina, en un esfuerzo conjunto donde se aúnan la experiencia, el conocimiento y la pedagogía.

Realizado en memoria del Dr. Héctor Tejada Hernández, el manual será utilizado como primera herramienta en la educación de los estudiantes de medicina de séptimo y octavo semestres.

Con 20 capítulos que van desde la historia de la rehabilitación médica hasta la

rehabilitación en SIDA, desde la psicología en rehabilitación hasta el abordaje del niño con daño neurológico, será un instrumento útil, práctico, fácil y ameno tanto para estudiantes como médicos (Galia Constanza Fonseca, Docente Depto. de Rehabilitación.).

Libro "Reflexiones en educación universitaria"

El grupo de apoyo pedagógico y de formación docente de la Facultad de Medicina, publicará su primera producción sobre temas pedagógicos titulada "Reflexiones en educación universitaria" dirigido a los docentes y estudiantes, ofreciéndoles herramientas para su desarrollo personal, ya sea en su campo profesional y para mejorar la calidad de su labor docente en la Universidad con proyección hacia la realidad nacional (Análida E. Pinilla Roa, Coordinadora Grupo de Apoyo Pedagógico y de Formación Docente).

Texto de Obstetricia y Perinatología

El 23 de agosto de 1999, en el Centro de Convenciones Alfonso López Pumarejo de la Universidad Nacional de Colombia, se llevó a cabo el lanzamiento del libro "Texto de obstetricia y perinatología. Una contribución a la enseñanza del arte, ciencia y tecnología" de los autores Heliodoro Nández Burbano, Ariel Iván Ruiz Parra y 41 colaboradores, con la asistencia de aproximadamente 130 personas.

El libro consta de 810 páginas distribuidas en nueve partes tituladas: control prenatal y atención del parto normal, distocias y parto intervenido, hemorragias de la primera y segunda mitad de la gestación, fisiología gestacional y medio ambiente fetal, patología obstétrica y perinatal, complicaciones médicas de la gestación, puerperio normal y patológico y farmacología especial.

La obra contó con el patrocinio de Pharmacia & Upjohn. A continuación se presenta el discurso de lanzamiento de este libro.

La historia y el poder de la escritura. Una justificación a la escuela y al libro

Por: Ariel Iván Ruiz Parra, MD. Profesor Asociado, Facultad de Medicina. Director Departamento de Ginecología y Obstetricia. Universidad Nacional de Colombia.

Con frecuencia observamos cómo nuestros estudiantes universitarios establecen tácita o explícitamente una homología entre "hacer escuela" y plasmar en escritos la experiencia de los docentes de la facultad. Una pequeña reflexión histórica sobre la evolución y el poder de la escritura, deja inmediatamente entrever que en gran parte les asiste la razón:

La escritura es, sin duda, la creación más trascendental de la humanidad. Ningún otro invento ha tenido tan grande y duradero impacto; palabras escritas por ciudadanos comunes han cambiado el curso de la historia. Justamente, los Sumerios señalan el inicio de la historia y de la civilización al desarrollar hace 5.500 años la escritura. El gentilicio surge precisamente de un documento escrito, en el que se daba a conocer que los predecesores de los Acadios e inventores de la escritura habían vivido en una ciudad llamada Sumer. Desde que ésta civilización -motivada por la necesidad de llevar registros sobre la productividad, el comercio y los impuestos- comenzó a grabar signos cuneiformes en arcilla blanda, el hombre ha buscado el método ideal para representar las palabras y preservar así la memoria: han cincelado símbolos en piedra y hueso, placas de metal, cerámicas, vidrio, han escrito sobre hojas, cortezas, papiro, seda, tejidos de lino, lana y de cáñamo, amate, pergamino, vitela, papel, pantallas electrónicas y hasta en discos interestelares buscando trascender su tiempo.

Los símbolos originales se tornaron con el tiempo estilizados y simples pero cada uno designaba todavía una palabra, de manera tal que quien pretendiera leer y escribir debía memorizar cientos a miles de símbolos diferentes: los letrados eran entonces una prestigiosa minoría de la población, pero eran suficientes para que esa sociedad marchara. Los sumerios evolucionaron de la escritura idiográfica a la cuneiforme y luego desarrollaron pequeños cilindros de piedra con signos grabados que permitían imprimirlos en arcilla blanda que se cocía luego para hacerlos indelebles. Egipto apropió la noción de escritura y creó hacia el año 3.200 a de C. su propio repertorio de signos: la escritura jeroglífica (denominación derivada del griego y que significa "escritura sacerdotal", porque los

griegos entraron en contacto con ella en los templos egipcios). Posteriormente, al igual que los sumerios, los egipcios idearon maneras de simplificar sus complicados símbolos apareciendo la escritura hierática de los sacerdotes-sabios y la demótica del estrato superior educado del país. Con el tiempo surgieron los signos silábicos, que permitían un empleo más versátil y, por último los fonéticos. A través de fases intermedias de las escrituras egipcias surgiría el alfabeto griego, del que se derivaron el latíno -con mucho el más difundido hoy día-, el gótico y el cirílico. Los jeroglíficos fueron también los antepasados de la escritura aramea, madre de las escrituras hebrea y árabe, de la persa y de la índica.

Hacia el año 105, Tsai Lun, un eunuco chino, inventó un método para fabricar un soporte de escritura delgado y suave, tan parecido al papiro, que en Europa conservó este nombre (papel es derivado de papiro); pasarían alrededor de 1.000 años antes que el papel llegara a Europa. Los árabes lo introdujeron a las costas del Mediterráneo y hacia el siglo IX lo difundieron por Sicilia, Italia y España. Hacia el año 350 los Chinos comenzaron a imprimir con bloques que contenían símbolos sobresaliente entintados y, alrededor del 800 grababan páginas enteras en bloques de madera tallados que podían imprimirse numerosas veces. Hacia 1450 los chinos idearon un bloque de madera distinto para cada símbolo lo que permitía moverlo y colocarlo en la posición deseada y 50 años después utilizaban caracteres metálicos para este fin. Para entonces Gutemberg ya había diseñado los tipos móviles y su imprenta (en 1453); al siguiente año empezó a imprimir una Biblia a dos columnas de 42 líneas latinas cada una; terminando 300 ejemplares de 1.282 páginas (los primeros libros impresos por la humanidad y hoy los más valorados del mundo). Poco antes de la invención del tipo móvil no había más de unas cuantas docenas de miles de libros en toda Europa, todos escritos a mano; tantos como en China en el año 100 antes de Cristo y una décima parte de los existentes en la gran biblioteca de Alejandría. Cincuenta años después (hacia 1500) había 10 millones de libros impresos y la cultura se había hecho accesible a todo el mundo. La palabra "libro" se deriva etimológicamente del latín "liber", corteza de árbol sobre la que se escribía antiguamente.

Han pasado ya 23 siglos desde la fundación de la biblioteca de Alejandría. Con unas cuatro generaciones por siglo, casi 100 generaciones de seres humanos han

transcurrido desde entonces. Si no hubiese libros, ni documentos escritos, la información se hubiera hecho cada vez mas confusa y al final se perdería. La medicina, por supuesto, no es una excepción en este aspecto, e igual transcurren numerosas generaciones de estudiantes por nuestras aulas y hospitales. El arte, la ciencia, el genio y la pasión se han inmortalizado gracias a la transformación del lenguaje en palabra escrita. La escritura hace que pensamientos, descubrimientos y registros sean mucho mas permanentes que la palabra hablada, que puedan perdurar y ser sometidos a análisis adicionales por generaciones futuras. Así cada generación puede aprender con mayor precisión y rapidez la experiencia y aprovechar la sabiduría acumulada por previas generaciones, en consecuencia avanza más rápidamente. El libro ha tenido desde sus orígenes un sentido ritual; ha llevado en sí mismo la perpetuación de la cultura de los pueblos, tanto humanística, como científica y técnica. A mi manera de ver, éstos son precisamente los conceptos estudiantiles de "escuela" en un ambiente universitario. Los chinos aprendieron hace 2.000 años que la lengua escrita puede unir a la gente: en el siglo III a. de C. se hablaban en China por lo menos ocho idiomas y varios dialectos, el sistema estándar de escritura desarrollado cerca del año 200 a. de C. les permitió la unificación. ¿Será posible que estemos hablando varios idiomas y dialectos en nuestra propia institución educativa? Respetando la pluralidad universitaria, es imperativo que estructuremos un mínimo de acuerdos basados en la evidencia, la experiencia y el juicio clínico. De las más de 10.000 lenguas que se han hablado en el mundo, la mayoría no han tenido forma escrita y han desaparecido y ¿qué esperar entonces de nuestra tradicional transmisión verbal del conocimiento?

Como explica la Dra. Elba Cánfora en su escrito: "Libros: un reto frente a la trivialización de la producción cultural": "si la invención de la imprenta produjo toda una revolución en el pensamiento al posibilitar la amplia difusión del conocimiento, actualmente con la irrupción de la revolución científico-técnica y la conversión de la ciencia en fuerza productiva, la información se ha convertido en base esencial de los procesos de reproducción, ampliación y difusión del conocimiento. El nuevo poderío de las naciones y su capacidad de autodeterminación reside no solo en la expansión de las fuerzas económicas, sino en su capacidad de generación y difusión del

conocimiento; las naciones latinoamericanas tienen un reto: o siguen en el papel de consumidores de cultura o participan activamente en su creación y difusión. Es aquí donde las universidades latinoamericanas juegan su papel participando en procesos de creación de identidad cultural, no en un sentido regionalista y provincial, sino como una asimilación de los frutos de la cultura acompañada de una participación activa en los procesos de producción y divulgación de la sociedad moderna".

Por supuesto, para la difusión del conocimiento también nos corresponde asumir una posición crítica; en este sentido el conocimiento generado en otros sitios se debe analizar y tamizar bajo la óptica de quienes a diario lo aplican y lo hacen en el contexto de nuestras propias realidades; éste es el escenario privilegiado de la Facultad de Medicina y de sus hospitales universitarios.

En ocasiones los docentes, abrumados por la desbordante información y las nuevas tecnologías digitales, tendemos a subvalorar nuestros escritos. En concepto de Usama Fayyad, un investigador de Microsoft, quien investiga el futuro de los computadores y del almacenamiento de información: "las computadoras son grandiosas para almacenar información pero todavía no son tan buenas para registrar ideas repentinas, pensamientos, sentimientos, Para eso el papel sigue siendo muy superior". Lo esencial y de mayor valor científico siempre se imprime. Lo que el computador permite al investigador y al docente es seleccionar en forma más eficiente lo que se debe leer e imprimir. En éste sentido, afirma la doctora Cánfora, los medios de comunicación informáticos, lejos de dar la razón a quienes sostenían la posible muerte de la lectura, la han potenciado: la producción editorial contemporánea ha alcanzado así un desarrollo sin precedentes.

En segunda instancia quiero expresar que no es nuestra intención con este libro substituir extensos y excelentes tratados de obstetricia y perinatología, mas si esperamos que se constituya en una útil herramienta para la práctica clínica habitual y en un aporte a la docencia en la escuela de pre- y posgrado. Al escribir no se está exento de cometer errores; nosotros esperamos atentos sus comentarios y críticas para acogerlas en posteriores ediciones.

Los capítulos han sido escritos por Docentes de carrera o adscritos de los Departamentos de Ginecología y Obstetricia, Morfología, Patología, Pediatría, Anestesiología y de la Unidad de

Apoyo Académico de Neonatología de la Universidad Nacional de Colombia, por Especialistas, Enfermeras y Terapeutas del Instituto Materno Infantil y por Residentes del Departamento a quienes el Hospital Universitario debe no solo agradecer su incansable esfuerzo, sino reconocer que gracias a su permanente inquietud animan a docentes y especialistas a persistir en la incesante búsqueda de respuestas. En éste sentido, el libro ya ha dejado la satisfacción de haber forjado un formidable ejemplo de trabajo multidisciplinario y de integración de las comunidades universitaria y hospitalaria. Al profesor Heliodoro Ñañez Burbano, gestor de esta magna idea, a Edith, docente y colega, pero sobre todo esposa, madre y amiga y a todos los docentes y autores, quienes desinteresada, responsable y amablemente respondieron la invitación, aún dejando de lado sus propias ocupaciones y necesidades, desde lo mas profundo de mi corazón, para siempre GRACIAS. Gracias también a Pharmacy & Upjohn y en particular a María Teresa Otálora, Pedro Nel Serrano, Mauricio Díaz y Ricardo Molina quienes han recorrido con nosotros el espinoso camino para la edición y la han hecho posible.

Por considerar que expresan elocuentemente nuestros sentimientos de hoy, transcribo algunas de las palabras dedicatorias del Profesor de la Universidad Nacional Rafael Peralta Cayón en su libro: "Obstetricia y Clínica Obstétrica", primer texto sobre el tema escrito en Colombia para médicos, publicado en 1956: "al tiempo rendimos respetuoso y emocionante tributo de admiración a los creadores de la obstetricia en Colombia, unos que ya no existen, otros que afortunadamente nos acompañan e invitamos a las generaciones futuras de obstetras a que conserven y perfeccionen en nuestra patria los postulados éticos, técnicos y científicos de la obstetricia". Recientemente hemos advertido que, por una feliz coincidencia, antes de presentar los aspectos técnico-científicos, ambos libros presentan los aspectos éticos de la especialidad; en su libro, el Profesor Peralta Cayón presenta quizá el primer código de ética en obstetricia en nuestro medio y en el texto que hoy presentamos estos aspectos son discutidos por quien es una autoridad indiscutible en la materia: el Profesor Fernando Sánchez Torres. Esta no es la única coincidencia...: acerca de las dificultades para una publicación, el Profesor Peralta Cayón escribía: "en el exordio inédito de nuestra Tesis de Grado en 1940, comentábamos la

deuda irreparable que persistía en el Profesorado de la Facultad de Medicina, a no editar obras científicas sobre especialidades médicas que fueran útiles para el alumnado, y que sintetizaran su experiencia, ora porque no lo han permitido la constante actividad profesional, necesaria para la subsistencia y comodidad futura, ora por la falta de apoyo debido a las condiciones económicas de la Universidad..., ora por modestia mal entendida, timidez o temor a la crítica, etc.". Como entonces, al intentar saldar la deuda, algunas de estas mismas dificultades debieron ser superadas y otras desatendidas por nuestros colaboradores para contribuir desinteresadamente a publicar este libro.

Con alguna frecuencia, y sin temor a equivocarnos, decimos que en la Obstetricia y la Perinatología, como en ninguna otra rama de la medicina, la ciencia y el arte se conjugan en uno solo. Este libro contiene los pilares científicos de la obstetricia contemporánea y pretende contribuir a reducir la morbimortalidad materna y perinatal. Pero queremos advertir a la vez, que al lado de la información esencialmente técnica, en el ejercicio de la obstetricia deben siempre estar presentes el juicio clínico, la prudencia, la paciencia y la más profunda ética. Quienes acepten la misión de dedicarse al cuidado de las gestantes y su hijos deben tener en mente que a sus manos son confiadas frágiles vidas y, en consecuencia, el más profundo sentido humanitario deberá estar presente en todos sus actos.

Muchas gracias; gracias por acompañarnos en este significativo acto para el Departamento de Ginecología y Obstetricia de la Universidad Nacional de Colombia y del Instituto Materno Infantil.

Santafé de Bogotá, 23 de agosto de 1999

Referencias

- Asimov I. Cronología de los descubrimientos. Barcelona: Editorial Ariel. 1992
- Bejarano DH. Nuestro amigo el libro. Revista Mosaico 2, Vol. III, Nos. 13-14, pág. 27-32. Primer semestre 1988.
- Cánfora AE. Libros: un reto frente a la trivialización de la producción cultural. Publicado en: Colciencias, Colombia Ciencia y Tecnología 1993; 11(4). Reproducido en Carta Universitaria, No. 62, 1995.
- Cómo organizar una biblioteca. Capítulo 1. El libro, pag. 11. 1ª. Edición. Ediciones CEAC, S.A., Barcelona, Abril de 1984.
- Cosío D. Papel amate, "don de los dioses". National Geographic. Agosto de 1999.
- Currás E. Las ciencias de la documentación, bibliotecología, archivología, documentación e información. Editorial Mitre - 1982.
- Diccionario Enciclopédico Educar. Editorial Norma, SA. 1997.
- Kirschner U. El mundo. Su descubrimiento y aprovechamiento. Traducción del alemán: Die welt, ihre entdeckung und erschliessung. Barcelona, España. 1973 C
- Peralta CR. Obstetricia y clínica obstétrica. Tomo I. 1ª. Edición ilustrada. Editorial Antares. 1956.
- Sagan C. Cosmos. Cap. XI, la persistencia de la memoria. Cap XII. Enciclopedia galáctica. Ed. Planeta, Barcelona 1985.
- Sánchez-Torres F. Historia de la ginecobstetricia en Colombia. Giro-Editores Ltda. 1ª. Edición, 1993.
- Strouhal E. La vida en el antiguo Egipto. Traducido del Inglés: Life in ancient Egypt. Folio SA, Barcelona 1994.
- Swerdlow JL. El poder de la escritura. National Geographic. Agosto de 1999.
- Townsend RF (Ed.) The ancient americas. Art from sacred landscapes. The Art Institute of Chicago, Prestel Verlag, Munich. 1992.
- Von Khuon E. Culturas. Pueblos e imperios de tiempos pasados. Traducido del alemán: Kulturen, völker und reiche vergangenur zesten. Barcelona, España 1974.

XV Curso Anual de Medicina Interna

El 4 y 5 de noviembre de 1999, en el Auditorio Alfonso López Pumarejo de la Universidad Nacional de Colombia, se llevó a cabo el XV Curso Anual del Departamento de Medicina Interna y la Asociación de Egresados de Medicina Interna (AGRAMI).

El Comité organizador del evento estuvo formado por los doctores Jorge Rodríguez, Enrique Ardila, Rodolfo Pineda, Roger Torres y Antonio Iglesias.

Dentro del programa se contó con dos conferencias magistrales tituladas "Ética

médica y eutanasia" del Dr. Fernando Sánchez y "De la mitología a la evidencia; el caso de la neurología" del Dr. Rodrigo Pardo.

La conferencia Alfonso Uribe Uribe estuvo a cargo del Dr. Guillermo Páramo quien se refirió a "El rito de la muerte".

Hubo dos mesas redondas tituladas: "Transfusiones" y "Resistencia a la insulina y obesidad".

Otras ponencias presentadas en el evento fueron: "Epilepsia: del recuento verbal al registro fílmico" (Dr. Pablo Lorenzana), "Manejo integral del paciente en estado terminal" (Dra. María Teresa Pérez), "Neumonías adquiridas en la comunidad (Dra. Sonia Cuervo), "Laboratorio pulmonar" (Dr. Edgar Sánchez), "Diagnóstico de la TBC" (Dr. Alfredo Saavedra), "Bocio: deficiencia de yodo ¿mito o realidad?" (Dr. Guido Lastra), "Nueva clasificación de la Diabetes Mellitus. Implicaciones y validez" (Dr. Roberto Franco), "Pie diabético" (Dra. Análida Pinilla), "Qué hay de nuevo en el tratamiento de artritis reumatoidea" (Dr. Federico Rondón), "Trombólisis en patologías no cardíacas" (Dr. Ariel Pérez Monroy), "Toxidermia medicamentosa" (Dr. Xavier Rueda), "Sida" (Dr. Fernando Alvarado), "Avances en reanimación cardiocerebropulmonar" (Dr. Juan Manuel Arteaga), "Muerte súbita de origen cardiovascular" (Dr. Guillermo Mora), "Helicobacter pylori. Cuándo y cómo tratar en la actualidad" (Dr. Oscar Gutiérrez), "Papel de la endoscopia como método diagnóstico en campañas preventivas de cáncer gástrico" (Dr. Martín Gómez), "Repercusiones sobre la salud de los alimentos manipulados genéticamente y sometidos a irradiaciones" (Dra. María Teresa Regueros), "Insuficiencia renal en el embarazo" (Dr. Sergio Salcedo) y "Tratamiento no farmacológico de la hipertensión arterial" (Dr. Oscar Amarís).

El curso contó con el patrocinio de Laboratorios Metlen Pharma S. A. - ZENECA.

LIBROS PUBLICADOS EN LA FACULTAD DE MEDICINA UNIVERSIDAD NACIONAL DE COLOMBIA, 1999


Editados y elaborados en la Revista de la Facultad de Medicina de la Universidad Nacional de Colombia.
Ciudad Universitaria, Facultad de Medicina, Oficina 227. Teléfonos: 3165145. Conmutador: 3165000 Ext. 15161 y 15158.




Diccionario del Mundo de la Edición Científica
Roxana Merlano G. y Álvaro Rodríguez G.
23 de abril de 1999.
Siete capítulos, 43 páginas.



Personajes e hitos milenarios en la medicina
Álvaro Rodríguez G. y Emilio Quevedo V.
21 de mayo de 1999.
Siete capítulos, 105 páginas.



Biología. Fundamentos históricos, lexicográficos y conceptuales
Álvaro Rodríguez G. y Enrique Miguel Altamar O.
15 de julio de 1999.
Tres capítulos, 59 páginas.



Enciclopedia Académica sobre el Lenguaje en las Ciencias de la Salud
Álvaro Rodríguez Gama.
15 de agosto de 1999.
Cuatro libros, 508 páginas.



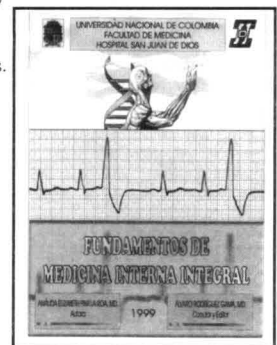
Fundamentos farmacológicos de la clínica médica
María Luisa Cárdenas M. y Álvaro Rodríguez G.
15 de agosto de 1999.
Seis capítulos, 97 páginas.




Histología, historia e imágenes
Ma. Deyanira Neira R. y Álvaro Rodríguez G.
10 de septiembre de 1999.
Cuatro capítulos, 130 páginas.



Fundamentos del laboratorio aplicados a la clínica
Andreas Rothstein M. y Álvaro Rodríguez G.
4 de septiembre de 1999.
Seis capítulos, 93 páginas.



Fundamentos de Medicina Interna Integral
Análida E. Pinilla R. y Álvaro Rodríguez G.
10 de septiembre de 1999.
12 capítulos, 212 páginas.



Tecnología, Informática y telemática en las ciencias de la salud
Álvaro Rodríguez Gama y Adriana Ma. Jaramillo P.
15 de septiembre de 1999.
Diez capítulos, 168 páginas.



Guía Académica Ciencias de la Salud. Información Nacional e Internacional. Posgrados, Doctorados, Maestrías, Becas, Ayudas, Créditos.
Antonio Camargo A., Álvaro Rodríguez G. y Dora Bernal de Burgos
17 de noviembre de 1999. Cuatro capítulos, 54 páginas.