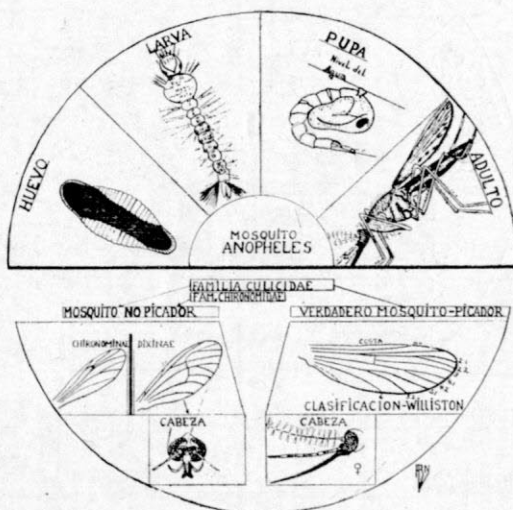


# CICLO EVOLUTIVO DE LOS MOSQUITOS

(Life Cycle Chart of Mosquitos).



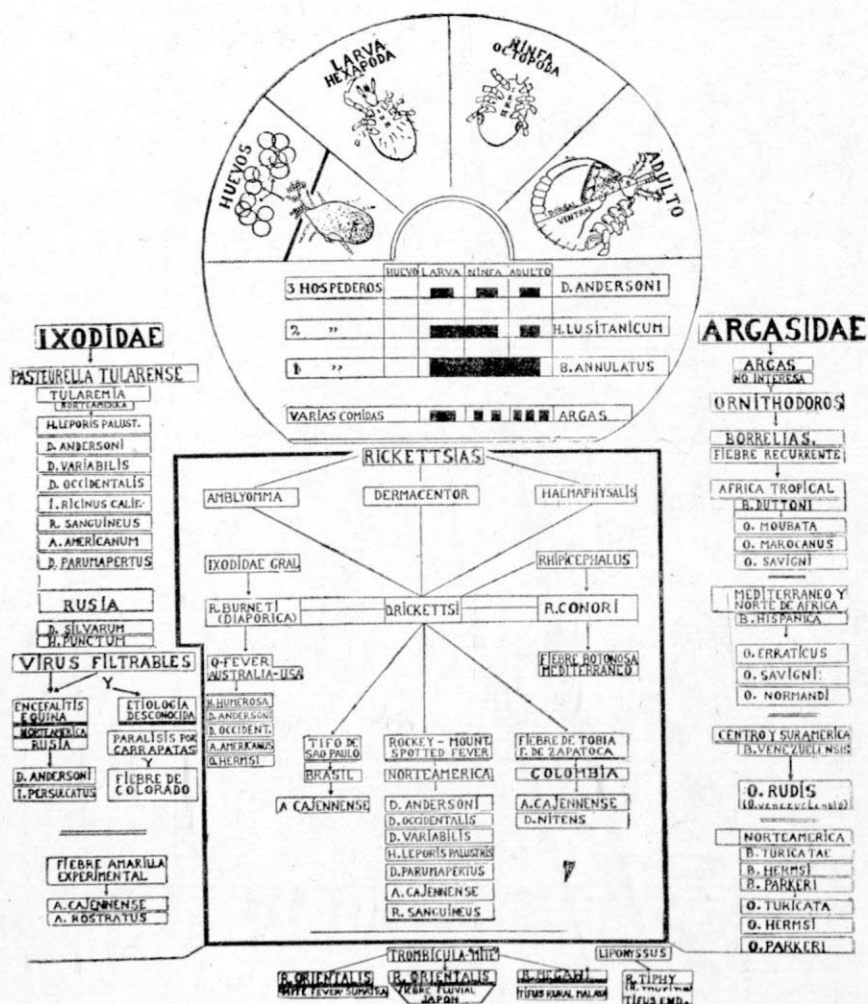
	HUEVO	LARVA	PUPA	SCUTELLUM	CABEZA		POSICION
<b>ANOPHELES</b>		 IRANQTAENIA CHIRONOMINE SEMEJANTE POSICION		ARQUEADO  EXCEPCION: CHAGASIA (TRILOBADO)	TRINCHO	TRIFIDIA	ABSLTO EN ANGULO CON LA SUPERFICIE RESPECTIVA A. CULPACES (INDA) (Como el Culex) A. NIMBUS (AVC.) SANT THOMAS A. QUINQUEMACULATUS (Rocio = Intermedia)
<b>CULEX</b>				TRILOBADO			PARALELA A LA SUPERFICIE
<b>Aedes</b>		_____	_____	_____	_____	_____	_____

(\*) Colección original del doctor ALFONSO BONILLA NAAR. — Bogotá, Colombia.

(Original Collection. All rights Reserved. The Author and The General Biological Supply House of Chicago).

# CICLO EVOLUTIVO DE LAS GARRAPATAS

(Life Cycle Chart of Ticks).

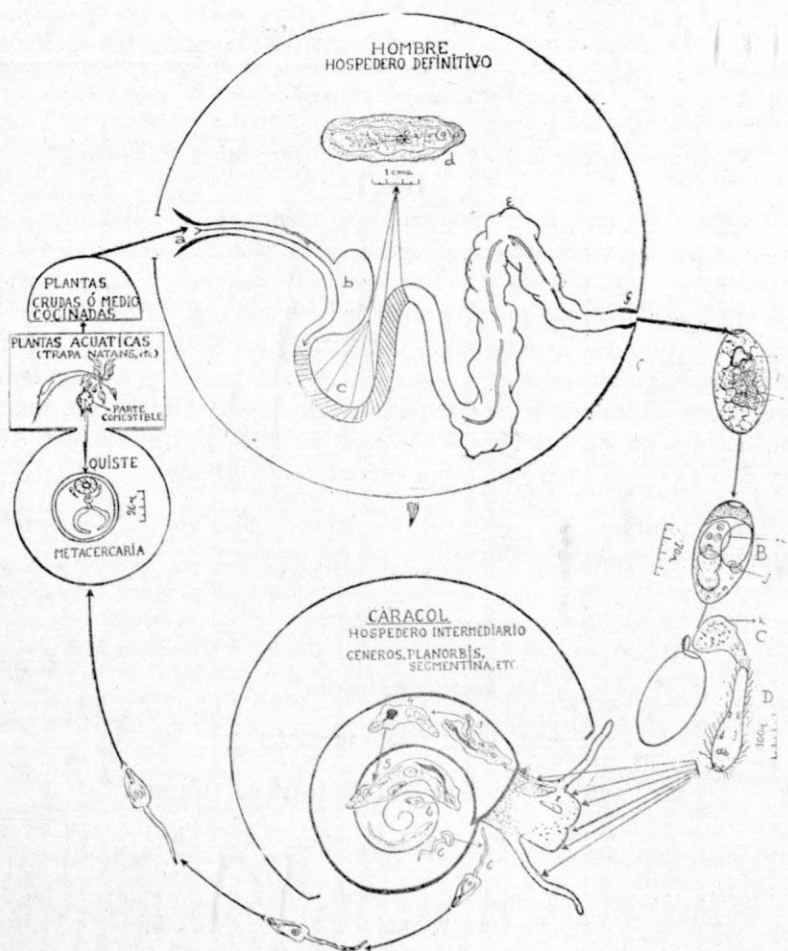


(\*) Colección original del doctor ALFONSO BONILLA NAAR. — Bogotá, Colombia.

(Original Collection. All rights Reserved. The Author and The General Biological Supply House of Chicago).

# CICLO EVOLUTIVO DEL FASCIOLÓPSIS BUSKI

(Life Cycle Chart of Fasciolopsis buski).



(\*) Colección original del doctor ALFONSO BONILLA NAAR. — Bogotá, Colombia.

(Original Collection. All rights Reserved. The Author and The General Biological Supply House of Chicago).